


จังหวัด พิษณุโลก
วังทอง,รพช.
ณ เดือน กันยายน 2566

| | | | |
|------------|-----------------------------------------------------------------------------|----------------|--------|
| A1 | งบแสดงสถานะการเงิน(บริหาร) | | |
| A10 | สินทรัพย์ | | |
| A10000 | สินทรัพย์หมุนเวียน | | |
| A1111010 | เงินสด | 6,260.00 | 0.00% |
| A1111010.1 | เงินตราของราชการ | | |
| A1111010.2 | บัญชีฝาก (หน่วยเบิกจ่าย) | | |
| A1111020 | เงินฝากคลัง | 3,211,131.65 | 0.99% |
| A1111030 | เงินฝากธนาคารพาณิชย์เพื่อรับจ่ายเงินกับคลัง | 0.00 | 0.00% |
| A1111040 | เงินฝากสถาบันการเงิน - นอกระบบประมาณ | 171,486,980.65 | 52.80% |
| A1111040.1 | เงินฝากคลัง/เงินฝากสถาบันการเงิน - นอกระบบประมาณมีวัตถุประสงค์ | 226,543.00 | 0.07% |
| A1111040.2 | เงินฝากสถาบันการเงิน - นอกระบบประมาณรอจัดสรร | 60,585.06 | 0.02% |
| A1111040.3 | เงินฝากคลัง/เงินฝากสถาบันการเงิน - นอกระบบประมาณมีวัตถุประสงค์ (เงินบริจาค) | 47,305.93 | 0.01% |
| A11115 | รวมเงินสดและรายการเทียบเท่าเงินสด | 175,038,806.29 | 53.90% |
| A1121010 | ลูกหนี้คำรักษาพยาบาลUC -สุทธิ | 6,240,130.65 | 1.92% |
| A1121020 | ลูกหนี้คำรักษาพยาบาลตามจ่ายUC -สุทธิ | 17,038.75 | 0.01% |
| A1121021 | ลูกหนี้คำรักษา OP Refer | | |
| A1121030 | ลูกหนี้คำรักษาพยาบาล UC กองทุนบริการเฉพาะสุทธิ | 1,182,311.50 | 0.36% |
| A1121040 | ลูกหนี้คำรักษาพยาบาลคำรักษา UC-P&P Expressed demand -สุทธิ | 0.00 | 0.00% |
| A1121050 | ลูกหนี้คำรักษาพยาบาลเบิกจากกรมบัญชีกลาง OP -สุทธิ | 2,785,113.75 | 0.86% |
| A1121060 | ลูกหนี้คำรักษาพยาบาลเบิกจากกรมบัญชีกลาง IP-สุทธิ | 745,438.00 | 0.23% |
| A1121060.1 | ลูกหนี้คำรักษาพยาบาลเบิกจ่ายตรง อปท-สุทธิ | 1,335,848.65 | 0.41% |
| A1121070 | ลูกหนี้คำรักษาพยาบาลเบิกต้นสังกัด -สุทธิ | | |
| A1121080 | ลูกหนี้คำรักษาพยาบาลประกันสังคม เครือข่าย -สุทธิ | 958,172.45 | 0.30% |
| A1121090 | ลูกหนี้คำรักษาพยาบาลประกันสังคม นอกเครือข่าย-สุทธิ | 195,004.50 | 0.06% |
| A1121100 | ลูกหนี้คำรักษาพยาบาลพรบ.ประกันภัยบุคคลที่ 3 -สุทธิ | 117,417.50 | 0.04% |
| A1121110 | ลูกหนี้คำรักษาพยาบาลแรงงานต่างด้าว -สุทธิ | 0.00 | 0.00% |
| A1121120 | ลูกหนี้คำรักษาพยาบาลแรงงานต่างด้าวตามจ่าย -สุทธิ | 21,837.50 | 0.01% |
| A1121130 | ลูกหนี้คำรักษาพยาบาลบุคคลที่มีปัญหาสถานะและสิทธิ - สุทธิ | 0.00 | 0.00% |
| A1121140 | ลูกหนี้คำรักษาพยาบาลอื่นๆ -สุทธิ | 1,205,193.33 | 0.37% |
| A112115 | รวมลูกหนี้คำรักษาพยาบาล | 14,803,506.58 | 4.56% |
| A1122010 | ลูกหนี้บริการอื่นๆ | 38,230.00 | 0.01% |
| A1122020 | ลูกหนี้เงินยืม | 271,950.00 | 0.08% |
| A1122030 | ลูกหนี้อื่นๆ | | |
| A11225 | รวมลูกหนี้อื่น | 310,180.00 | 0.10% |
| A1131000 | สินค้าคงเหลือ | | |
| A1131010 | ยาคงเหลือ | 7,020,703.39 | 2.16% |
| A1131020 | เวชภัณฑ์มิใช่ยาคงเหลือ | 3,058,462.21 | 0.94% |
| A1131030 | เวชภัณฑ์มิใช่ยาคงเหลือ -วัสดุวิทยาศาสตร์การแพทย์คงเหลือ | 895,720.38 | 0.28% |
| A1131040 | วัสดุคงเหลือ | 348,702.90 | 0.11% |
| A11315 | รวมยาและวัสดุคงเหลือ | 11,323,588.88 | 3.49% |
| A1141010 | รายได้ค้างรับ | 1,884,922.65 | 0.58% |
| A1142060 | ค่าใช้จ่ายจ่ายล่วงหน้าอื่นๆ | 123,474.90 | 0.04% |
| A1143020 | สินทรัพย์หมุนเวียนอื่นๆ | | |
| A118 | รวมสินทรัพย์หมุนเวียนอื่นๆ | 2,008,397.55 | 0.62% |
| A119 | รวม สินทรัพย์หมุนเวียน | 203,484,479.30 | 62.65% |
| A12000 | สินทรัพย์ไม่หมุนเวียน | | |
| A1211001 | เงินฝากสถาบันการเงิน - งบลงทุน | 9,805,475.91 | 3.02% |
| A1211010 | ที่ดิน อาคารและสิ่งปลูกสร้าง - สุทธิ | 59,241,706.27 | 18.24% |
| A1211020 | ครุภัณฑ์ - สุทธิ | 51,901,397.04 | 15.98% |


(นายจักริน สมบูรณ์จันทร์)
ผู้อำนวยการโรงพยาบาลวังทอง

จังหวัด พิษณุโลก
วังทอง,รพช.
ณ เดือน กันยายน 2566

| | | | |
|------------|--------------------------------------------------------------------------------|----------------|---------|
| A1212010 | สินทรัพย์ไม่มีตัวตน - สุทธิ | 337,505.00 | 0.10% |
| A1212020 | สินทรัพย์ไม่หมุนเวียนอื่น - สุทธิ | | |
| A129 | รวม สินทรัพย์ไม่หมุนเวียน | 121,286,084.22 | 37.35% |
| A1291 | รวม สินทรัพย์ | 324,770,563.52 | 100.00% |
| A20 | หนี้สิน | | |
| A20000 | หนี้สินหมุนเวียน | | |
| A2111010 | เจ้าหนี้การค้าค้ำยา | 6,534,886.22 | 2.01% |
| A2111020 | เจ้าหนี้การค้าเวชภัณฑ์มีไชยา | 3,125,412.66 | 0.96% |
| A2111030 | เจ้าหนี้การค้าเวชภัณฑ์มีไชยา-วัสดุวิทยาศาสตร์กาแพทย์ | 3,996,396.03 | 1.23% |
| A2111040 | เจ้าหนี้การค้าวัสดุอื่นๆ | 698,003.20 | 0.21% |
| A2111050 | เจ้าหนี้การค้าอื่น | 4,816,557.09 | 1.48% |
| A2111060 | เจ้าหนี้การค้าครุภัณฑ์ | 1,912,864.16 | 0.59% |
| A2111070 | เจ้าหนี้การค้าอาคารและสิ่งปลูกสร้าง | 399,677.61 | 0.12% |
| A2111080 | เจ้าหนี้- งบลงทุน UC | 5,301,381.00 | 1.63% |
| A2111090 | เจ้าหนี้- เงินบริจาค | | |
| A21115 | รวมเจ้าหนี้การค้า | 26,785,177.97 | 8.25% |
| A2112010 | เจ้าหนี้คำรักษาพยาบาลตามจ่าย UC สังกัด สธ. | 223,554.00 | 0.07% |
| A2112020 | เจ้าหนี้คำรักษาพยาบาลตามจ่าย UC นอกสังกัด สธ. | 948,644.03 | 0.29% |
| A2112030 | เจ้าหนี้คำรักษาตามจ่ายตามจ่าย Non-UC | 27,807.50 | 0.01% |
| A2112050 | เจ้าหนี้ค่าบริการจากหน่วยงานภายนอก เช่น เจ้าหนี้คำค่าจ้างตรวจทางห้องปฏิบัติการ | 1,091,122.09 | 0.34% |
| A21125 | รวมเจ้าหนี้คำรักษาพยาบาล/เจ้าหนี้ค่าบริการ | 2,291,127.62 | 0.71% |
| A2121030 | เงินกองทุน ประกันสังคม | | |
| A2121040.1 | เงินกองทุน แร้งงานต่างดาว | 0.00 | 0.00% |
| A2122010 | เงินประกัน | 1,191,131.65 | 0.37% |
| A2122020 | เงินรับฝากทั่วไป | 126,592.66 | 0.04% |
| A2122021 | เงินรับฝากกองทุน UC | | |
| A2122022 | เงินรับฝากกองทุน UC- สนับสนุนเครือข่าย | 0.00 | 0.00% |
| A2122023 | เงินรับฝากกองทุน UC-งบลงทุน | | |
| A2122024 | เงินรับฝากกองทุนแร้งงานต่างดาว | 29,348.00 | 0.01% |
| A2123010 | รายได้รับล่วงหน้า | | |
| A2131010 | ค่าใช้จ่ายค้างจ่าย | 7,085,452.81 | 2.18% |
| A2131011 | รายได้รอการรับรู้ | 190,083.00 | 0.06% |
| A2132010 | หนี้สินหมุนเวียนอื่น | | |
| A218 | รวมหนี้สินหมุนเวียนอื่น | 8,622,608.12 | 2.65% |
| A219 | รวม หนี้สินหมุนเวียน | 37,698,913.71 | 11.61% |
| A22000 | หนี้สินไม่หมุนเวียน | | |
| A2211020 | เงินประกันระยะยาว | | |
| A2212020 | รายได้รอการรับรู้ | | |
| A2212030 | หนี้สินระยะยาวอื่น | | |
| A29 | รวม หนี้สินไม่หมุนเวียน | | |
| A291 | รวม หนี้สิน | 37,698,913.71 | 11.61% |
| A30 | ทุน | | |
| A3111010 | ทุนตั้งต้น | 37,122,669.58 | 11.43% |
| A3111020 | ยอดสะสมยกมา | 302,610,120.06 | 93.18% |
| A3211010 | รายได้สูง (ต่ำ) กว่าค่าใช้จ่ายงวดปัจจุบัน | -52,661,139.83 | -16.21% |
| A325 | รวมทุน | 287,071,649.81 | 88.39% |
| A390 | รวม หนี้สินและทุน | 324,770,563.52 | 100.00% |


(นายจักริน สมบูรณ์จันทร์)
ผู้อำนวยการโรงพยาบาลวังทอง


จังหวัด พิษณุโลก
วังทอง,รพช.
ณ เดือน กันยายน 2566

| | | | |
|-----------|-----------------------------------------------------------------------|----------------|---------|
| A40D | งบแสดงผลการดำเนินงาน (บริหาร มีค่าเสื่อม) | | |
| A41000 | รายได้จากการดำเนินงาน | | |
| A4100001 | รายได้จากกองทุน UC - OP เหม่าจ่ายต่อผู้มีสิทธิ | | |
| A4101010 | รายได้ค่ารักษาพยาบาล UC-OP ใน CUP | 97,236,810.35 | 31.12% |
| A4101020 | หัก ส่วนต่างค่ารักษาที่สูงกว่าเหม่าจ่ายรายหัว กองทุน UC OP ใน CUP | -619,448.74 | -0.20% |
| A4101021 | หัก ส่วนปรับลดค่าแรง OP | -48,685,786.92 | -15.58% |
| A4101040 | รายได้ค่ารักษาพยาบาล UC-OP ใน CUP สุทธิ | 47,931,574.69 | 15.34% |
| A4101040. | รายได้จากกองทุน UC - P&P เหม่าจ่ายต่อผู้มีสิทธิ | 11,276,466.07 | 3.61% |
| A4101041 | รายได้ค่ารักษาด้านการสร้างเสริมสุขภาพและป้องกันโรค P&P | 7,467,713.88 | 2.39% |
| A4101042 | หัก ส่วนต่างค่ารักษาที่สูงกว่าเหม่าจ่ายรายหัว - กองทุน UC P&P | | |
| A4101042. | หัก ส่วนปรับลดค่าแรง P&P | -9,244,317.06 | -2.96% |
| A4101043 | รายได้ค่ารักษาด้านการสร้างเสริมสุขภาพและป้องกันโรค P&P สุทธิ | 9,499,862.89 | 3.04% |
| A4101050 | รายได้ค่ารักษาพยาบาล UC-IP | 61,919,051.82 | 19.81% |
| A4101060 | หัก ส่วนต่างค่ารักษาที่สูงกว่าข้อตกลงในการจ่ายตาม DRG กองทุน UC | -21,331,559.66 | -6.83% |
| A4101061 | หัก ส่วนปรับลดค่าแรง IP | -13,289,596.02 | -4.25% |
| A4101070 | บวกส่วนต่างค่ารักษาที่ต่ำกว่าข้อตกลงในการจ่ายตาม DRG กองทุน UC | 7,640,560.35 | 2.44% |
| A4101080 | รายได้ค่ารักษาพยาบาล UC-IP เหม่าจ่ายรายหัว สุทธิ | 34,938,456.49 | 11.18% |
| A4102010 | รายได้จากการเรียกเก็บ UC นอกCUP ในจังหวัด ต่างจังหวัด ต่างสังกัด สป. | 1,273,266.85 | 0.41% |
| A4102020 | หักส่วนต่างค่ารักษาที่สูงกว่าข้อตกลงในการตามจ่าย OP UC | -14,985,085.20 | -4.80% |
| A4102030 | บวกส่วนต่างค่ารักษาที่ต่ำกว่าข้อตกลงในการตามจ่าย OP UC | 52,394,122.51 | 16.77% |
| A4102040 | รายได้จากการเรียกเก็บ UC สุทธิ | 38,682,304.16 | 12.38% |
| A4102041 | รายได้ค่ารักษา OP Refer | | |
| A4102050 | รายได้ค่ารักษา UC - บริการเฉพาะ (CR) | 5,796,714.89 | 1.85% |
| A4102050. | หัก ส่วนต่างค่ารักษาที่สูงกว่าข้อตกลงในการจ่าย UC-บริการเฉพาะ (CR) | -502,751.25 | -0.16% |
| A4102050. | บวก ส่วนต่างค่ารักษาที่ต่ำกว่าข้อตกลงในการจ่าย UC-บริการเฉพาะ (CR) | 724,454.68 | 0.23% |
| A4102050. | รายได้ค่ารักษา UC - บริการเฉพาะ (CR)- สุทธิ | 6,018,418.32 | 1.93% |
| A4103040 | รายได้จากกองทุน UC - พื้นที่เฉพาะ | | |
| A4103050 | รายได้กองทุน UC P&P อื่น | 13,619,408.06 | 4.36% |
| A4103060 | รายได้จากกองทุนUC เฉพาะโรคอื่น | 1,311,574.59 | 0.42% |
| A4103070 | รายได้กองทุน UC- ตามผลงาน | 23,850.00 | 0.01% |
| A4103080 | รายได้กองทุน UC- อื่นๆ | 665,405.19 | 0.21% |
| A4103100 | รายได้กองทุน UC-CF | 5,740,155.17 | 1.84% |
| A4103101 | รายได้จากการยกหนี้กรณีส่งต่อผู้ป่วยระหว่าง รพ. | 5,535,714.04 | 1.77% |
| A4105 | รวมรายได้ UC | 163,966,723.60 | 52.47% |
| A4121010 | รายได้ค่ารักษาเบิกต้นสังกัด | 1,778,673.66 | 0.57% |
| A4131010 | รายได้ค่ารักษาเบิกจ่ายตรงกรมบัญชีกลาง OP | 16,895,127.42 | 5.41% |
| A4131020 | รายได้ค่ารักษาเบิกจ่ายตรงกรมบัญชีกลาง IP | 4,644,023.95 | 1.49% |
| A4131030 | หัก ส่วนต่างค่ารักษาที่สูงกว่าข้อตกลงในการจ่ายเบิกจ่ายตรงกรมบัญชีกลาง | -4,732,046.18 | -1.51% |
| A4131040 | บวก ส่วนต่างค่ารักษาที่ต่ำกว่าข้อตกลงในการจ่ายเบิกจ่ายตรงกรมบัญชีกลาง | 533,122.50 | 0.17% |
| A4131050 | รายได้ค่ารักษาเบิกจ่ายตรงกรมบัญชี IP สุทธิ | 445,100.27 | 0.14% |
| A4131050. | รวมรายได้ค่ารักษาเบิกจ่ายตรงกรมบัญชีกลาง | 17,340,227.69 | 5.55% |
| A4131050. | รายได้ค่ารักษาเบิกจ่ายตรง อปท. OP | 1,584,187.21 | 0.51% |


(นายจักริน สมบูรณ์จันทร์)
ผู้อำนวยการโรงพยาบาลวังทอง


จังหวัด พิษณุโลก
วังทอง,รพช.
ณ เดือน กันยายน 2566

| | | | |
|-----------|-------------------------------------------------------------------------------|----------------|--------|
| A4131050. | รายได้ค่ารักษาเบิกจ่ายตรง อปท. IP | 350,892.84 | 0.11% |
| A4131050. | หัก ส่วนต่างค่ารักษาที่สูงกว่าข้อตกลงในการจ่ายตรง อปท. | -360,465.89 | -0.12% |
| A4131050. | บวก ส่วนต่างค่ารักษาที่ต่ำกว่าข้อตกลงในการจ่ายตรง อปท. | 34,653.87 | 0.01% |
| A4131050. | รายได้ค่ารักษาเบิกจ่ายตรง อปท. IP สุทธิ | 25,080.82 | 0.01% |
| A413105S | รวมรายได้ค่ารักษาเบิกจ่ายตรง อปท. | 1,609,268.03 | 0.51% |
| A4141010 | รายได้ค่ารักษาประกันสังคมเครือข่าย | 9,310,977.85 | 2.98% |
| A4141020 | หัก ส่วนต่างค่ารักษาที่สูงกว่าเหมาจ่ายรายหัวกองทุนประกันสังคม | -4,186,218.16 | -1.34% |
| A4141030 | บวกส่วนต่างค่ารักษาที่ต่ำกว่าเหมาจ่ายรายหัวกองทุนประกันสังคม | | |
| A4141040 | รายได้ค่ารักษาประกันสังคมเครือข่าย สุทธิ | 5,124,759.69 | 1.64% |
| A4142010 | รายได้ค่ารักษาประกันสังคมนอกเครือข่าย | -461,712.79 | -0.15% |
| A4143010 | รายได้กองทุนประกันสังคม | 300,000.00 | 0.10% |
| A4143010. | รายได้ค่าตอบแทนและพัฒนาบุคลากร | | |
| A414301S | รายได้ค่ารักษาประกันสังคม | 4,963,046.90 | 1.59% |
| A4151010 | รายได้ค่ารักษาจากแรงงานต่างด้าว | 919,656.45 | 0.29% |
| A4151020 | หัก ส่วนต่างค่ารักษาที่สูงกว่าเหมาจ่ายกองทุนต่างด้าว | | |
| A4151030 | บวก ส่วนต่างค่ารักษาที่ต่ำกว่าเหมาจ่ายกองทุนต่างด้าว | | |
| A4151040 | รายได้ค่ารักษาจากแรงงานต่างด้าว สุทธิ | 919,656.45 | 0.29% |
| A4152010 | รายได้ค่ารักษาแรงงานต่างด้าวนอก CUP | -61,255.58 | -0.02% |
| A4153010 | รายได้กองทุนแรงงานต่างด้าว | 140,800.00 | 0.05% |
| A4153011 | รายได้ค่าตรวจสุขภาพแรงงานต่างด้าว | 988,000.00 | 0.32% |
| A4153S | รายได้ค่ารักษาแรงงานต่างด้าว | 1,987,200.87 | 0.64% |
| A4161010 | รายได้ค่ารักษาบุคคลที่มีปัญหาสถานะและสิทธิ นอก CUP | 387,853.52 | 0.12% |
| A4161020 | หัก ส่วนต่างค่ารักษาที่สูงกว่าข้อตกลงในการตามจ่ายบุคคลที่มีปัญหาสถานะและสิทธิ | -303,599.26 | -0.10% |
| A4161030 | บวก ส่วนต่างค่ารักษาที่ต่ำกว่าข้อตกลงในการตามจ่ายบุคคลที่มีปัญหาสถานะและสิทธิ | 31,543.37 | 0.01% |
| A4161040 | รายได้ค่ารักษาบุคคลที่มีปัญหาสถานะและสิทธิ นอก CUP สุทธิ | 115,797.63 | 0.04% |
| A4161050 | รายได้ค่ารักษา-บุคคลที่มีปัญหาสถานะและสิทธิ OP ใน CUP | 25,500.81 | 0.01% |
| A4161060 | รายได้เงินอุดหนุนเหมาจ่ายรายหัวสำหรับบุคคลที่มีปัญหาสถานะและสิทธิ | 118,958.71 | 0.04% |
| A4161S | รายได้เงินอุดหนุนบุคคลที่มีปัญหาสถานะและสิทธิ | 260,257.15 | 0.08% |
| A4171010 | รายได้ค่ารักษาจาก พรบ.ประกันภัยบุคคลที่ 3 | 2,320,089.00 | 0.74% |
| A4191010 | รายได้ค่ารักษาพยาบาลอื่นๆ | 10,297,049.85 | 3.30% |
| A4191011 | รายได้จากระบบปฏิบัติการฉุกเฉิน (EMS) | 253,100.00 | 0.08% |
| A4192010 | รายได้ค่าบริการอื่นๆ | 718,843.65 | 0.23% |
| A419S | รวมรายได้ค่ารักษาพยาบาล | 205,494,480.40 | 65.76% |
| A4201010 | รายได้งบประมาณส่วนบุคลากร | 82,289,058.33 | 26.33% |
| A49 | รวมรายได้ค่ารักษาพยาบาล/รายได้งบประมาณส่วนบุคลากร/รายได้กองทุน | 287,783,538.73 | 92.09% |
| A5000 | ต้นทุนค่ารักษาพยาบาล | | |
| A5001010 | ต้นทุนยา | 39,705,135.02 | 12.71% |
| A5001020 | ต้นทุนเวชภัณฑ์มีไชยา | 16,013,423.70 | 5.12% |
| A5001030 | ต้นทุนเวชภัณฑ์มีไชยา-วัสดุวิทยาศาสตร์การแพทย์ | 14,403,670.37 | 4.61% |
| A5001031 | ต้นทุนวัสดุอื่น | 54,675.00 | 0.02% |
| A5001040 | เงินเดือนและค่าจ้างประจำ(บริการ) | 78,003,332.04 | 24.96% |
| A5001050 | ค่าจ้างชั่วคราว(บริการ) | 4,927,916.39 | 1.58% |


(นายจักริน สมบูรณ์จันทร์)
ผู้อำนวยการโรงพยาบาลวังทอง

จังหวัด พิษณุโลก
วังทอง,รพช.
ณ เดือน กันยายน 2566

| | | | |
|-----------|--------------------------------------------------------------------|----------------|---------|
| A5001050. | ค่าจ้างพนักงานกระทรวงสาธารณสุข(บริการ) | 6,992,448.00 | 2.24% |
| A5001050. | ค่าจ้างเหมาบุคลากร (บริการ) | 1,025,337.95 | 0.33% |
| A5001060 | ค่าตอบแทน(บริการ) | 49,023,541.40 | 15.69% |
| A5001070 | ค่าใช้จ่ายบุคลากรอื่น (สัดส่วน 70) | 3,233,255.43 | 1.03% |
| A5001080 | ค่าใช้จ่าย (สัดส่วน 70) | 11,621,628.42 | 3.72% |
| A5001090 | ค่าสาธารณูปโภค (สัดส่วน 70) | 5,455,886.58 | 1.75% |
| A5001100 | วัสดุใช้ไป (สัดส่วน 70) | 3,243,262.31 | 1.04% |
| A5001110 | ค่ารักษาตามจ่าย UC | | |
| A5001120 | ค่ารักษาตามจ่ายในสังกัด สป | 62,266,519.12 | 19.93% |
| A5001130 | ค่ารักษาตามจ่ายต่างสังกัด สป | 2,422,330.75 | 0.78% |
| A5001140 | ค่ารักษาตามจ่ายแรงงานต่างด้าว | 80,777.50 | 0.03% |
| A5001150 | ค่ารักษาตามจ่ายบุคคลที่มีปัญหาสถานะและสิทธิ | 39,619.00 | 0.01% |
| A5001160 | ค่าจ้างตรวจทางห้องปฏิบัติการ | 7,142,862.09 | 2.29% |
| A5002010 | ค่าเสื่อมราคาอาคารและสิ่งปลูกสร้าง (บริการ) | 3,895,378.63 | 1.25% |
| A5002020 | ค่าเสื่อมราคาครุภัณฑ์(บริการ) | 14,446,237.72 | 4.62% |
| A5002030 | ค่าตัดจำหน่าย (บริการ) | 123,243.38 | 0.04% |
| A5009D | รวมต้นทุนค่ารักษาพยาบาล | 324,120,480.80 | 103.72% |
| A501D | รายได้สูง (ต่ำ) กว่าต้นทุนค่ารักษาพยาบาลก่อนหักค่าใช้จ่ายดำเนินงาน | -36,336,942.07 | -11.63% |
| A510 | ค่าใช้จ่ายในการดำเนินงาน | | |
| A5101010 | เงินเดือนและค่าจ้างประจำ(สนับสนุน) | 4,468,475.49 | 1.43% |
| A5101020 | ค่าจ้างชั่วคราว(สนับสนุน) | 649,249.60 | 0.21% |
| A5101020. | ค่าจ้างพนักงานกระทรวงสาธารณสุข(สนับสนุน) | 2,802,348.00 | 0.90% |
| A5101020. | ค่าจ้างเหมาบุคลากร (สนับสนุน) | 696,893.18 | 0.22% |
| A5101030 | ค่าตอบแทน(สนับสนุน) | 2,867,359.57 | 0.92% |
| A5101040 | ค่าใช้จ่ายบุคลากรอื่น (สัดส่วน 30) | 1,385,680.98 | 0.44% |
| A5101050 | ค่าใช้จ่าย (สัดส่วน 30) | 4,980,698.17 | 1.59% |
| A5101060 | ค่าสาธารณูปโภค (สัดส่วน 30) | 2,338,237.24 | 0.75% |
| A5101070 | วัสดุใช้ไป (สัดส่วน 30) | 1,389,969.64 | 0.44% |
| A5101090 | หนี้สงสัยจะสูญ จากค่ารักษา พรบ.ประกันภัยบุคคลที่ 3 | | |
| A5101100 | หนี้สงสัยจะสูญ จากค่ารักษาประกันสังคมนอกเครือข่าย | | |
| A5101120 | หนี้สงสัยจะสูญ จากการเรียกเก็บ UC OPD | | |
| A5101130 | หนี้สงสัยจะสูญ จากค่ารักษาพยาบาลอื่นๆ | 104,799.42 | 0.03% |
| A5101140 | หนี้สงสัยจะสูญ จากค่าบริการอื่นๆ | | |
| A5101170 | หนี้สูญ จากค่ารักษา พรบ.ประกันภัยบุคคลที่ 3 | | |
| A5101190 | หนี้สูญ จากค่ารักษาประกันสังคมนอกเครือข่าย | | |
| A5101201 | หนี้สูญ ลูกหนี้ค่ารักษา UC IP | | |
| A5101210 | หนี้สูญ จากการเรียกเก็บ UC OPD | | |
| A5101240 | หนี้สูญ จากค่ารักษาพยาบาลอื่นๆ | | |
| A5101250 | หนี้สูญ จากค่าบริการอื่นๆ | | |
| A5101260 | ค่าใช้จ่ายระหว่างหน่วยงาน (หน่วยเบิกจ่าย) | | |
| A5101261 | ค่าใช้จ่ายอื่น-ค่าใช้จ่ายระหว่างหน่วยงาน | 13,586,035.99 | 4.35% |
| A5101270 | ค่าใช้จ่ายในการดำเนินงานอื่นๆ | | |


(นายจักริน สมบูรณ์จันทร์)
ผู้อำนวยการโรงพยาบาลวังทอง

จังหวัด พิษณุโลก
วังทอง,รพช.
ณ เดือน กันยายน 2566

| | | | |
|----------|----------------------------------------------------------------------------------------|----------------|---------|
| A5102010 | ค่าเสื่อมราคาอาคารและสิ่งปลูกสร้าง (สนับสนุน) | | |
| A5102020 | ค่าเสื่อมราคาครุภัณฑ์ (สนับสนุน) | 272,749.75 | 0.09% |
| A5102030 | ค่าตัดจำหน่าย (สนับสนุน) | | |
| A519D | รวมค่าใช้จ่ายในการดำเนินงาน | 35,542,497.03 | 11.37% |
| A529D | รายได้สูง (ต่ำ) กว่า ต้นทุนค่ารักษาพยาบาลหลังหักค่าใช้จ่ายดำเนินงาน | -71,879,439.10 | -23.00% |
| A600 | รายได้/ค่าใช้จ่ายอื่น | | |
| A6001020 | ค่าใช้จ่ายโครงการ | 2,540,714.65 | 0.81% |
| A6001030 | ค่าใช้จ่ายโครงการ PP | 318,013.00 | 0.10% |
| A6001130 | ค่าใช้จ่ายอื่นเช่น ค่าใช้จ่ายลักษณะอื่น คินเงินค่ารักษาพยาบาล อุปกรณ์ และอวัยวะเทียมมา | 2,637,233.29 | 0.84% |
| A6001140 | ค่าจ้าง /ค่าเช่า /ค่าซ่อม บำรุงสิ่งก่อสร้างและครุภัณฑ์ (งบลงทุน UC) | | |
| A60SS | รวมค่าใช้จ่ายอื่นๆ | 5,495,960.94 | 1.76% |
| A7001010 | รายได้จากการช่วยเหลือเพื่อการดำเนินงานจากหน่วยงานอื่นๆ | 269,364.00 | 0.09% |
| A7001020 | รายได้จากงบประมาณแผ่นดิน-งบลงทุน | | |
| A7001030 | รายได้งบลงทุนUC | 6,201,434.71 | 1.98% |
| A7001040 | รายได้จากงบประมาณแผ่นดิน-อื่นๆ | 3,327,088.48 | 1.06% |
| A7001050 | รายได้จากการรับบริจาค | 1,403,897.94 | 0.45% |
| A7001060 | รายได้ดอกเบีย | 934,738.13 | 0.30% |
| A7001070 | รับโอนจากแม่ข่าย(ไม่ใช่เงิน UC) | | |
| A7001080 | รายได้ค่าบริหารจัดการโครงการ UC | | |
| A7001090 | รายได้ค่าบริหารจัดการประกันสังคม | | |
| A7001100 | รายได้ค่าบริหารจัดการแรงงานต่างด้าว | | |
| A7001120 | รายได้อื่นๆ เช่น รายได้ค่าธรรมเนียม ฯลฯ | 1,557,136.69 | 0.50% |
| A7001121 | รายได้อื่น-รายได้ระหว่างหน่วยงาน | 11,020,600.26 | 3.53% |
| A8001010 | รายได้จากงบประมาณแผ่นดิน-เงินอุดหนุน | | |
| A9001010 | รายได้ระหว่างหน่วยงาน (หน่วยเบิกจ่าย) | | |
| A9010S | รวมรายได้อื่นๆ | 24,714,260.21 | 7.91% |
| A90S | รายได้/ค่าใช้จ่ายอื่น สุทธิ | 19,218,299.27 | 6.15% |
| A911S | รวมรายได้ทั้งหมด | 312,497,798.94 | 100.00% |
| A912S | รวมค่าใช้จ่ายทั้งหมด | 365,158,938.77 | 116.85% |
| A91D | รายได้สูงกว่า (ต่ำกว่า) ค่าใช้จ่ายสุทธิ | -52,661,139.83 | -16.85% |


(นายจักริน สมบูรณ์จันทร์)
ผู้อำนวยการโรงพยาบาลวังทอง

หมายเหตุประกอบงบการเงิน

วังทอง, รพช.

งบแสดงสถานะการเงิน

ณ เดือน กันยายน 2566

1.1.1 เงินสดและรายการเทียบเท่าเงินสด

| | | |
|----------------------------------------------------------------------------------------------------|-----------------------|---------------|
| เงินสด | 6,260.00 | 0.00% |
| เงินฝากคลัง - หน่วยงานย่อย | 3,211,131.65 | 0.99% |
| เงินฝากธนาคาร - โฉงประมาณ | 0.00 | 0.00% |
| เงินฝากธนาคาร - นอกลงประมาณที่มีวัตถุประสงค์เฉพาะ ออมทรัพย์ (เงินบริจาค)602-1-36622-0 | 47,305.93 | 0.01% |
| เงินฝากธนาคาร - นอกลงประมาณที่มีวัตถุประสงค์เฉพาะ ออมทรัพย์ (งบลงทุน UC)020081585318 | 9,805,475.91 | 3.02% |
| เงินฝากธนาคาร - นอกลงประมาณที่มีวัตถุประสงค์เฉพาะออมทรัพย์ ธกส.(บัตร 30.-)727-2-47984-4 | 226,543.00 | 0.07% |
| เงินฝากธนาคาร - นอกลงประมาณรอกการจัดสรรออมทรัพย์กรุงเทพ (เงินอุดหนุนบุคคลที่มีปัญหา) 602-0-22854-1 | 31,237.06 | 0.01% |
| เงินฝากธนาคาร - นอกลงประมาณรอกการจัดสรรออมทรัพย์กรุงเทพ (เงินบำรุง)601-1-02422-2 | 29,348.00 | 0.01% |
| เงินฝากธนาคาร - นอกลงประมาณรอกการจัดสรรออมทรัพย์ ธกส(บัตร 30.-)727-2-47984-4 | 0.00 | 0.00% |
| เงินฝากธนาคาร - นอกลงประมาณ ออมทรัพย์ไทยพาณิชย์ (232704100244) | 29.69 | 0.00% |
| เงินฝากธนาคาร - นอกลงประมาณ กระแสรายวัน | 0.00 | 0.00% |
| เงินฝากธนาคาร - นอกลงประมาณ ออมทรัพย์ ธกส. (บัตร 30.-)727-2-47984-4 | 95,168,316.21 | 29.30% |
| เงินฝากธนาคาร - นอกลงประมาณ ออมทรัพย์กรุงเทพ (บริจาคเพื่อซื้อครุภัณฑ์และสิ่งก่อสร้าง)602-0-54196-7 | 1,803,318.41 | 0.56% |
| เงินฝากธนาคาร - นอกลงประมาณ ออมทรัพย์กรุงเทพ (อุดหนุนบุคคลที่มีปัญหา) 602-0-22854-1 | 291,503.09 | 0.09% |
| เงินฝากธนาคาร - นอกลงประมาณ ออมทรัพย์กรุงเทพ (ประกันสังคม) 602-1-26189-5 | 68,467,034.10 | 21.08% |
| เงินฝากธนาคาร - นอกลงประมาณ ออมทรัพย์กรุงเทพ(เงินบำรุง)602-1-02422-2 | 5,536,836.53 | 1.70% |
| เงินฝากธนาคาร - นอกลงประมาณ ออมทรัพย์กรุงเทพ (เงินประกันสุขภาพแรงงานต่างด้าว)602-0-50981-8 | 219,942.62 | 0.07% |
| 1.1.1 เงินสดและรายการเทียบเท่าเงินสด | 184,844,282.20 | 56.92% |

1.1.2 ลูกหนี้หมุนเวียนและรายได้ค้างรับ

| | | |
|------------------------------------------------------------------|--------------|-------|
| ลูกหนี้เงินยืม - เงินบำรุง | 271,950.00 | 0.08% |
| ลูกหนี้ค่ารักษา - ชำระเงิน IP | 423,073.75 | 0.13% |
| ลูกหนี้ค่ารักษา - ชำระเงิน OP | 886,919.00 | 0.27% |
| ลูกหนี้ค่าตรวจสุขภาพบุคคล ภายนอก | 38,230.00 | 0.01% |
| ลูกหนี้ค่ารักษา UC - OP นอกสังกัด สธ. | 17,038.75 | 0.01% |
| ลูกหนี้ค่ารักษา - บุคคลที่มีปัญหาสถานะและสิทธิ OP ใน CUP | 0.00 | 0.00% |
| ลูกหนี้ค่ารักษา - เบิกจ่ายตรงอพท.รูปแบบพิเศษ IP | 5,487.75 | 0.00% |
| ลูกหนี้ค่ารักษา - คนต่างด้าวและแรงงานต่างด้าวเบิกจากส่วนกลาง IP | 21,837.50 | 0.01% |
| ลูกหนี้ค่ารักษาบุคคลที่มีปัญหาสถานะและสิทธิ - เบิกจากส่วนกลาง IP | 0.00 | 0.00% |
| ลูกหนี้ค่ารักษา - พรบ.รด OP | 99,464.75 | 0.03% |
| ลูกหนี้ค่ารักษา - พรบ.รด IP | 17,952.75 | 0.01% |
| ลูกหนี้ค่ารักษา - เบิกจ่ายตรง อพท. OP | 1,080,527.90 | 0.33% |
| ลูกหนี้ค่ารักษา - เบิกจ่ายตรง อพท.รูปแบบพิเศษ OP | 12,305.75 | 0.00% |
| รายได้ค้างรับ - บุคคลภายนอก | 1,311,096.65 | 0.40% |
| รายได้ค้างรับส่วนต่างค่ารักษาที่ต่ำกว่า OP - UC | 0.00 | 0.00% |
| ลูกหนี้ค่ารักษา - คนต่างด้าวและแรงงานต่างด้าว IP | 0.00 | 0.00% |
| รายได้จากงบประมาณค้างรับ (หน่วยงานย่อย) | 573,826.00 | 0.18% |
| ลูกหนี้ค่ารักษา - เบิกจ่ายตรง อพท. IP | 237,527.25 | 0.07% |
| ลูกหนี้ค่ารักษา UC- OP ใน CUP | 0.00 | 0.00% |
| ลูกหนี้ค่ารักษา - คนต่างด้าวและแรงงานต่างด้าว OP | 0.00 | 0.00% |
| ลูกหนี้ค่าตรวจสุขภาพหน่วยงานภาครัฐ | 13,130.00 | 0.00% |
| ลูกหนี้ค่ารักษา UC - IP | 6,240,130.65 | 1.92% |
| ลูกหนี้ค่ารักษา UC - OP นอก CUP (ในจังหวัดสังกัด สธ.) | 0.00 | 0.00% |
| ลูกหนี้ค่ารักษาด้านการสร้างเสริมสุขภาพและป้องกันโรค (P&P) | 0.00 | 0.00% |
| ลูกหนี้ค่ารักษา UC - OP บริการเฉพาะ (CR) | 398,711.50 | 0.12% |
| ลูกหนี้ค่ารักษา UC - IP บริการเฉพาะ (CR) | 783,600.00 | 0.24% |
| ลูกหนี้ค่ารักษาประกันสังคม OP - เครือข่าย | 648,910.97 | 0.20% |
| ลูกหนี้ค่ารักษา-เบิกจ่ายตรงกรมบัญชีกลาง OP | 2,771,983.75 | 0.85% |
| ลูกหนี้ค่ารักษาประกันสังคม IP - เครือข่าย | 309,261.48 | 0.10% |
| ลูกหนี้ค่ารักษา - เบิกจ่ายตรงกรมบัญชีกลาง IP | 745,438.00 | 0.23% |
| ลูกหนี้ค่ารักษาประกันสังคม - ค่าใช้จ่ายสูง/อุบัติเหตุ/ฉุกเฉิน OP | 17,267.75 | 0.01% |

(นายจักริน สมบูรณ์จันทร์)

ผู้อำนวยการโรงพยาบาลวังทอง

หมายเหตุประกอบงบการเงิน

วังทอง, รพช.

งบแสดงฐานะการเงิน

ณ เดือน กันยายน 2566

| | | |
|------------------------------------------------------------|----------------------|--------------|
| ลูกหนี้ค่ารักษาประกันสังคม 72 ชั่วโมงแรก | 24,247.00 | 0.01% |
| ลูกหนี้ค่ารักษาประกันสังคม - กองทุนทดแทน | 98,075.00 | 0.03% |
| ลูกหนี้ค่ารักษาประกันสังคม IP - นอกเครือข่าย สังกัด สป.สธ. | 55,414.75 | 0.02% |
| ลูกหนี้ค่ารักษาประกันสังคม OP - นอกเครือข่าย สังกัด สป.สธ. | 0.00 | 0.00% |
| ค่าเผื่อหนี้สงสัยจะสูญ - ลูกหนี้ค่ารักษาชำระเงิน OP | -70,953.52 | -0.02% |
| ค่าเผื่อหนี้สงสัยจะสูญ - ลูกหนี้ค่ารักษาชำระเงิน IP | -33,845.90 | -0.01% |
| 1.1.2 ลูกหนี้หมุนเวียนและรายได้ค้างรับ | 16,998,609.23 | 5.23% |
| 1.1.3 ลูกหนี้ระยะสั้นอื่น | | |
| เงินจ่ายล่วงหน้า | 123,474.90 | 0.04% |
| 1.1.3 ลูกหนี้ระยะสั้นอื่น | 123,474.90 | 0.04% |
| 1.1.5 สินค้าและวัสดุคงเหลือ | | |
| ยา | 7,020,703.39 | 2.16% |
| วัสดุเชื้อเพลิงและหล่อลื่น | 0.00 | 0.00% |
| วัสดุงานบ้านงานครัว | 94,633.60 | 0.03% |
| วัสดุคอมพิวเตอร์ | 80,120.00 | 0.02% |
| วัสดุไฟฟ้าและวิทยุ | 29,491.50 | 0.01% |
| วัสดุก่อสร้าง | 0.00 | 0.00% |
| วัสดุสำนักงาน | 143,222.80 | 0.04% |
| วัสดุบริโภค | 1,235.00 | 0.00% |
| วัสดุทันตกรรม | 1,130,183.03 | 0.35% |
| วัสดุวิทยาศาสตร์และการแพทย์ | 895,720.38 | 0.28% |
| วัสดุเภสัชกรรม | 196,987.65 | 0.06% |
| วัสดุการแพทย์ทั่วไป | 1,731,291.53 | 0.53% |
| 1.1.5 สินค้าและวัสดุคงเหลือ | 11,323,588.88 | 3.49% |
| สินทรัพย์หมุนเวียน | 213,289,955.21 | 65.67% |
| 1.2.4 อาคาร | | |
| ค่าเสื่อมราคาสะสม - อาคารเพื่อการพักอาศัย | -9,725,198.00 | -2.99% |
| อาคารเพื่อการพักอาศัย | 16,233,010.00 | 5.00% |
| ค่าเสื่อมราคาสะสม - อาคารสำนักงาน | -23,107,491.98 | 7.12% |
| อาคารสำนักงาน | 41,557,559.43 | 12.80% |
| อาคารเพื่อประโยชน์อื่น | 5,605,345.00 | 1.73% |
| ค่าเสื่อมราคาสะสม-อาคารเพื่อประโยชน์อื่น | -5,605,331.00 | -1.73% |
| ค่าเสื่อมราคาสะสม-ระบบประปา | -57,967.00 | -0.02% |
| ค่าเสื่อมราคาสะสม-ระบบบำบัดน้ำเสีย | 4,499,999.00 | -1.39% |
| ค่าเสื่อมราคาสะสม-สิ่งปลูกสร้าง | -612,993.00 | -0.19% |
| ระบบถนนภายใน | 1,303,741.00 | 0.40% |
| ระบบบำบัดน้ำเสีย | 4,500,000.00 | 1.39% |
| ระบบประปา | 57,970.00 | 0.02% |
| สิ่งปลูกสร้าง | 613,000.00 | 0.19% |
| ค่าเสื่อมราคาสะสม-ระบบถนนภายใน | -1,303,736.00 | -0.40% |
| ระบบประปา-Interface | 424,530.60 | 0.13% |
| ค่าเสื่อมราคาสะสมอาคารสำนักงาน-Interface | -10,352,333.33 | -3.19% |
| ค่าเสื่อมราคาสะสมระบบโทรศัพท์-Interface | -87,903.59 | -0.03% |
| ค่าเสื่อมราคาสะสมระบบบำบัดน้ำเสีย - Interface | -268,092.73 | -0.08% |
| ค่าเสื่อมราคาสะสมระบบประปา -Interface | -313,060.11 | -0.10% |
| ค่าเสื่อมราคาสะสมสิ่งปลูกสร้าง -Interface | -3,523,806.81 | -1.09% |
| ค่าเสื่อมราคาสะสมอาคารเพื่อประโยชน์อื่น - Interface | -642,998.00 | -0.20% |
| ค่าเสื่อมราคาสะสมระบบถนนภายใน-Interface | -303,169.00 | -0.09% |
| ค่าเสื่อมราคาสะสมอาคารเพื่อการพักอาศัย - Interface | 3,893,400.33 | -1.20% |
| ระบบถนนภายใน-Interface | 530,352.72 | 0.16% |
| ระบบบำบัดน้ำเสีย-Interface | 436,371.00 | 0.13% |

(นายจักริน สมบูรณ์จันทร์)

ผู้อำนวยการโรงพยาบาลวังทอง

หมายเหตุประกอบงบการเงิน

วังทอง, รพช.

งบแสดงฐานะการเงิน

ณ เดือน กันยายน 2566

| | | |
|-----------------------------------------------------------|----------------------|---------------|
| สิ่งปลูกสร้าง-Interface | 5,257,955.00 | 1.62% |
| อาคารเพื่อประโยชน์ อื่น-Interface | 643,000.00 | 0.20% |
| อาคารสำนักงาน-Interface | 29,783,000.00 | 9.17% |
| อาคารเพื่อการพักอาศัย-Interface | 8,453,100.00 | 2.60% |
| ระบบโทรศัพท์-Interface | 89,901.40 | 0.03% |
| 1.2.4 อาคาร | 51,191,356.27 | 15.76% |
| 1.2.5 ครุภัณฑ์ | | |
| ครุภัณฑ์สำนักงาน | 1,847,904.31 | 0.57% |
| ค่าเสื่อมราคาสะสม-ครุภัณฑ์สำนักงาน | -1,836,258.62 | -0.57% |
| ครุภัณฑ์ยานพาหนะและขนส่ง | 6,196,800.00 | 1.91% |
| ค่าเสื่อมราคาสะสม -ครุภัณฑ์ยานพาหนะและขนส่ง | -6,196,789.00 | -1.91% |
| ค่าเสื่อมราคาสะสม-ครุภัณฑ์ไฟฟ้าและวิทยุ | -30,448.00 | -0.01% |
| ครุภัณฑ์ไฟฟ้าและวิทยุ | 30,450.00 | 0.01% |
| ค่าเสื่อมราคาสะสม-ครุภัณฑ์โฆษณาและเผยแพร่ | -144,582.00 | -0.04% |
| ครุภัณฑ์โฆษณาและเผยแพร่ | 144,590.00 | 0.04% |
| ครุภัณฑ์การเกษตร | 261,200.00 | 0.08% |
| ค่าเสื่อมราคาสะสม -ครุภัณฑ์การเกษตร | -261,193.00 | -0.08% |
| ครุภัณฑ์ก่อสร้าง | 6,141.80 | 0.00% |
| ค่าเสื่อมราคาสะสม-ครุภัณฑ์ก่อสร้าง | -6,140.80 | 0.00% |
| ครุภัณฑ์วิทยาศาสตร์และการแพทย์ | 18,976,671.31 | 5.84% |
| ค่าเสื่อมราคาสะสม -ครุภัณฑ์วิทยาศาสตร์และการแพทย์ | -17,400,334.86 | -5.36% |
| ค่าเสื่อมราคาสะสม-ครุภัณฑ์คอมพิวเตอร์ | -3,093,065.70 | -0.95% |
| ครุภัณฑ์คอมพิวเตอร์ | 3,093,233.70 | 0.95% |
| ครุภัณฑ์งานบ้านงานครัว | 1,158,978.00 | 0.36% |
| ค่าเสื่อมราคาสะสม-ครุภัณฑ์งานบ้านงานครัว | -1,158,956.00 | -0.36% |
| ค่าเสื่อมราคาสะสมครุภัณฑ์สำนักงาน-Interface | -5,995,714.00 | -1.85% |
| ค่าเสื่อมราคาสะสมครุภัณฑ์วิทยาศาสตร์และการแพทย์-Interface | -61,062,588.34 | -18.80% |
| ค่าเสื่อมราคาสะสมครุภัณฑ์อื่น-Interface | -182,645.00 | -0.06% |
| ค่าเสื่อมราคาสะสมครุภัณฑ์คอมพิวเตอร์-Interface | -4,708,681.53 | -1.45% |
| ค่าเสื่อมราคาสะสมครุภัณฑ์ก่อสร้าง-Interface | -32,057.00 | -0.01% |
| ค่าเสื่อมราคาสะสมครุภัณฑ์การเกษตร-Interface | -467,842.38 | -0.14% |
| ค่าเสื่อมราคาสะสมครุภัณฑ์โฆษณาและเผยแพร่-Interface | -851,302.33 | -0.26% |
| ค่าเสื่อมราคาสะสมครุภัณฑ์ไฟฟ้าและวิทยุ-Interface | -646,779.60 | -0.20% |
| ค่าเสื่อมราคาสะสมครุภัณฑ์ยานพาหนะและขนส่ง-Interface | -6,626,995.00 | -2.04% |
| ครุภัณฑ์ยานพาหนะและขนส่ง-Interface | 12,863,000.00 | 3.96% |
| ครุภัณฑ์งานบ้านงานครัว-Interface | 1,047,480.30 | 0.32% |
| ครุภัณฑ์คอมพิวเตอร์-Interface | 6,411,904.50 | 1.97% |
| ครุภัณฑ์วิทยาศาสตร์และการแพทย์-Interface | 99,592,436.47 | 30.67% |
| ครุภัณฑ์ก่อสร้าง-Interface | 50,300.00 | 0.02% |
| ครุภัณฑ์การเกษตร-Interface | 652,077.80 | 0.20% |
| ครุภัณฑ์โฆษณาและเผยแพร่-Interface | 1,004,254.00 | 0.31% |
| ครุภัณฑ์สำนักงาน-Interface | 9,432,331.71 | 2.90% |
| ครุภัณฑ์ไฟฟ้าและวิทยุ-Interface | 646,788.60 | 0.20% |
| ค่าเสื่อมราคาสะสมครุภัณฑ์งานบ้านงานครัว-Interface | -1,004,672.30 | -0.31% |
| ครุภัณฑ์อื่น-Interface | 191,900.00 | 0.06% |
| 1.2.5 ครุภัณฑ์ | 51,901,397.04 | 15.98% |
| 1.2.6 สินทรัพย์ไม่มีตัวตน | | |
| โปรแกรมคอมพิวเตอร์ -Interface | 553,285.00 | 0.17% |
| ค่าตัดจำหน่ายสะสมโปรแกรมคอมพิวเตอร์ - Interface | -215,780.00 | -0.07% |
| 1.2.6 สินทรัพย์ไม่มีตัวตน | 337,505.00 | 0.10% |
| 1.2.7 งานระหว่างก่อสร้าง | | |

(นายจักริน สมบูรณ์จันทร์)

ผู้อำนวยการโรงพยาบาลวังทอง

หมายเหตุประกอบงบการเงิน

วังทอง, รพช.

งบแสดงฐานะการเงิน

ณ เดือน กันยายน 2566

| | | |
|---------------------------------------------------------------------------------------------|----------------------|--------------|
| งานระหว่างก่อสร้าง- Interface | 8,050,350.00 | 2.48% |
| 1.2.7 งานระหว่างก่อสร้าง | 8,050,350.00 | 2.48% |
| สินทรัพย์ไม่หมุนเวียน | 111,480,608.31 | 34.33% |
| 2.1.1 เจ้าหนี้ระยะสั้น | | |
| เจ้าหนี้-ค่าจ้างเหมาตรวจห้องปฏิบัติการ (LAB) | 1,086,957.09 | 0.33% |
| เจ้าหนี้ค่ารักษา OP-UC นอกสังกัด สป.สธ. | 948,644.03 | 0.29% |
| เจ้าหนี้ค่ารักษา OP-UC นอก CUP (ต่างจังหวัดสังกัด สธ.) | 223,554.00 | 0.07% |
| เจ้าหนี้ค่ารักษา OP-UC นอก CUP (ในจังหวัดสังกัด สธ.) | 0.00 | 0.00% |
| เจ้าหนี้ - วัสดุอื่น | 698,003.20 | 0.21% |
| เจ้าหนี้- งบลงทุน UC | 5,301,381.00 | 1.63% |
| เจ้าหนี้ค่ารักษา -แรงงานต่างด้าว ในสังกัด สธ. | 27,807.50 | 0.01% |
| เจ้าหนี้-ค่าตรวจเอกซเรย์ (X-Ray) | 4,165.00 | 0.00% |
| เจ้าหนี้-วัสดุทันตกรรม | 1,088,826.54 | 0.34% |
| เจ้าหนี้-วัสดุเภสัชกรรม | 107,083.46 | 0.03% |
| เจ้าหนี้ - ที่ดิน อาคาร และสิ่งปลูกสร้าง | 399,677.61 | 0.12% |
| เจ้าหนี้-อื่น | 4,816,557.09 | 1.48% |
| เจ้าหนี้ - วัสดุวิทยาศาสตร์และการแพทย์ | 3,996,396.03 | 1.23% |
| เจ้าหนี้-วัสดุการแพทย์ทั่วไป | 1,929,502.66 | 0.59% |
| เจ้าหนี้-ยา | 6,534,886.22 | 2.01% |
| เจ้าหนี้ - ครุภัณฑ์ | 1,912,864.16 | 0.59% |
| 2.1.1 เจ้าหนี้ระยะสั้น | 29,076,305.59 | 8.95% |
| 2.1.2 ค่าใช้จ่ายค้างจ่าย | | |
| ค่าตอบแทนการปฏิบัติงานในลักษณะเบี่ยงเบนมาจ่ายค้างจ่าย | 2,426,300.00 | 0.75% |
| ค่าจ้างชั่วคราวค้างจ่าย (บริการ) | 397,910.00 | 0.12% |
| ค่าใช้จ่ายค้างจ่ายอื่น-บุคคลภายนอก | 14,707.00 | 0.00% |
| ใบสำคัญค้างจ่าย | 471,786.00 | 0.15% |
| ค่าใช้จ่ายโครงการค้างจ่าย | 396,755.25 | 0.12% |
| ค่าใช้จ่ายโครงการ P&P ค้างจ่าย | 100,223.00 | 0.03% |
| ค่าสาธารณูปโภคค้างจ่าย | 49,025.63 | 0.02% |
| ค่าตอบแทนเงินเพิ่มพิเศษสำหรับผู้ปฏิบัติงานด้านการสาธารณสุข (พ.ต.ส.) เงินนอกงบประมาณค้างจ่าย | 4,000.00 | 0.00% |
| ค่าตอบแทนในการปฏิบัติงานของเจ้าหน้าที่ (สนับสนุน) ค้างจ่าย | 55,240.00 | 0.02% |
| ค่าตอบแทนในการปฏิบัติงานของเจ้าหน้าที่ (บริการ) ค้างจ่าย | 2,205,388.13 | 0.68% |
| ค่าจ้างพนักงานกระทรวงสาธารณสุขค้างจ่าย (สนับสนุน) | 140,000.00 | 0.04% |
| ค่าจ้างชั่วคราวค้างจ่าย (สนับสนุน) | 174,117.80 | 0.05% |
| ค่าจ้างพนักงานกระทรวงสาธารณสุขค้างจ่าย (บริการ) | 650,000.00 | 0.20% |
| ค่าตอบแทนตามผลการปฏิบัติงานค้างจ่าย | 0.00 | 0.00% |
| 2.1.2 ค่าใช้จ่ายค้างจ่าย | 7,085,452.81 | 2.18% |
| 2.1.3 รายได้รับล่วงหน้า | | |
| รายได้ค่ารักษาแรงงานต่างด้าวรับล่วงหน้า | 0.00 | 0.00% |
| 2.1.3 รายได้รับล่วงหน้า | 0.00 | 0.00% |
| 2.1.5 รายได้รอการรับรู้ | | |
| รายได้กองทุน UC- รอรับรู้ | 190,083.00 | 0.06% |
| 2.1.5 รายได้รอการรับรู้ | 190,083.00 | 0.06% |
| 2.1.6 เงินรับฝากระยะสั้น | | |
| เงินรับฝากกองทุน UC (วัสดุ) สอน. รพสธ. อบจ. | 0.00 | 0.00% |
| เงินรับฝากกองทุนแรงงานต่างด้าว-P&P | 16,130.00 | 0.00% |
| เงินรับฝากกองทุนแรงงานต่างด้าว-ค่าบริหารจัดการ | 4,144.00 | 0.00% |
| เงินรับฝากกองทุน UC วัสดุ | 0.00 | 0.00% |
| เงินรับฝากอื่น(หมุนเวียน) | 36,460.00 | 0.01% |
| เงินสมทบประกันสังคมส่วนของผู้จ้าง (เงินงบประมาณ) | 0.00 | 0.00% |
| เงินรับฝากหักจากเงินเดือน | 0.00 | 0.00% |

(นายจักริน สมบูรณ์จันทร์)
ผู้อำนวยการโรงพยาบาลวังทอง

หมายเหตุประกอบงบการเงิน

วังทอง, รพช.

งบแสดงฐานะการเงิน

ณ เดือน กันยายน 2566

| | | |
|-----------------------------------------------------------------------------|----------------------|---------------|
| ภาษีเงินได้หัก ณ ที่จ่ายรอนำส่ง | 90,132.66 | 0.03% |
| เงินสมทบประกันสังคมส่วนของผู้จ้าง(เงินนอกงบประมาณ) | 0.00 | 0.00% |
| เงินรับฝากกองทุนแรงงานต่างด้าว-ค่าใช้จ่ายสูง | 9,074.00 | 0.00% |
| เงินประกันอื่น - เงินมัดจำประกันสัญญา | 1,191,131.65 | 0.37% |
| 2.1.6 เงินรับฝากระยะสั้น | 1,347,072.31 | 0.41% |
| หนี้สินหมุนเวียน | 37,698,913.71 | 11.61% |
| รายได้สูง/(ต่ำกว่า) ค่าใช้จ่ายสุทธิ | | |
| รายได้ค่าบริการ พร.ร.ด IP | 880,585.75 | 0.27% |
| รายได้ค่าบริการเบิกจ่ายตรง- อพท. OP | 1,522,343.46 | 0.47% |
| รายได้ค่าบริการเบิกจ่ายตรง-อพท. IP | 312,778.06 | 0.10% |
| ส่วนต่างค่าบริการที่สูงกว่าข้อตกลงในการจ่ายตาม DRG -เบิกจ่ายตรง - อพท. | -251,933.77 | -0.08% |
| ส่วนต่างค่าบริการที่ต่ำกว่าข้อตกลงในการจ่ายตาม DRG -เบิกจ่ายตรง - อพท. | 34,653.87 | 0.01% |
| รายได้ค่าบริการเบิกจ่ายตรง - อพท.รูปแบบพิเศษ OP | 61,843.75 | 0.02% |
| รายได้ค่าบริการเบิกจ่ายตรง- อพท.รูปแบบพิเศษ IP | 38,114.78 | 0.01% |
| รายได้ค่าบริการ UC-IP | 61,919,051.82 | 19.07% |
| รายได้ค่าบริการ UC -OP ใน CUP | 97,236,810.35 | 29.94% |
| ค่าใช้จ่ายอื่น-เงินนอกงบประมาณโอนไป สสจ./รพช./รพท./รพช./รพ.สต. | -13,586,035.99 | -4.18% |
| รายได้ค่าบริการ พร.ร.ด OP | 1,439,503.25 | 0.44% |
| รายได้ค่าตรวจสุขภาพ-หน่วยงานภาครัฐ | 607,092.37 | 0.19% |
| รายได้ค่าบริการ UC - OP นอก CUP ในจังหวัด | 1,074,126.60 | 0.33% |
| ส่วนต่างค่าบริการที่ต่ำกว่าข้อตกลงในการจ่ายตาม DRG -เบิกจ่ายตรงกรมบัญชีกลาง | 533,122.50 | 0.16% |
| ส่วนต่างค่าบริการที่สูงกว่าข้อตกลงในการจ่ายตาม DRG -เบิกจ่ายตรงกรมบัญชีกลาง | -4,732,046.18 | -1.46% |
| รายได้ค่าบริการเบิกจ่ายตรงกรมบัญชีกลาง IP | 4,644,023.95 | 1.43% |
| รายได้ค่าบริการเบิกจ่ายตรงกรมบัญชีกลาง OP | 16,288,035.05 | 5.02% |
| รายได้ค่าบริการชำระเงิน IP | 2,555,301.55 | 0.79% |
| รายได้ค่าบริการชำระเงิน OP | 7,741,748.30 | 2.38% |
| รายได้ค่าบริการเบิกต้นสังกัด IP | 133,541.41 | 0.04% |
| รายได้ค่าบริการเบิกต้นสังกัด OP | 1,645,132.25 | 0.51% |
| รายได้จากระบบปฏิบัติ การฉุกเฉิน (EMS) | 253,100.00 | 0.08% |
| รายได้ค่าสิ่งส่งตรวจ - หน่วยงานภาครัฐ | 5,736.84 | 0.00% |
| รายได้ค่าตรวจสุขภาพ - บุคคลภายนอก | 239,669.75 | 0.07% |
| รายได้ค่าบริการ UC-OP นอก CUP ต่างจังหวัด | 0.00 | 0.00% |
| รายได้สนับสนุนยาและอื่น ๆ | 400,837.06 | 0.12% |
| ค่าไปรษณีย์และขนส่ง | -151,720.83 | -0.05% |
| ค่าจ้างเหมารถ | -80,000.00 | -0.02% |
| ค่าจ้างเหมาดูแลความปลอดภัย | -330,000.00 | -0.10% |
| ค่าจ้างเหมาซักกรีต | -1,413,819.15 | -0.44% |
| ค่าจ้างเหมากำจัดขยะติดเชื้อ | -729,192.72 | -0.22% |
| ค่าจ้างเหมาบริการอื่น(สนับสนุน) | 3,265,322.83 | -1.01% |
| ค่าจ้างตรวจทางห้องปฏิบัติการ (Lab) | 6,730,337.09 | -2.07% |
| ค่าจ้างตรวจเอ็กซเรย์ (X-Ray) | -412,525.00 | -0.13% |
| ค่าธรรมเนียมธนาคาร | -476.00 | 0.00% |
| ค่าไฟฟ้า | -7,285,387.41 | -2.24% |
| ค่าน้ำประปาและน้ำบาดาล | -37,309.07 | -0.01% |
| ค่าใช้จ่ายอื่น ๆ | -566,580.91 | -0.17% |
| ค่าบริการสื่อสารและโทรคมนาคม | -204,332.36 | -0.06% |
| ค่าเชื้อเพลิง | -127,239.50 | -0.04% |
| ค่าเบี้ยประกันภัย | -23,738.30 | -0.01% |
| ยาใช้ไป | -39,705,135.02 | -12.23% |
| วัสดุเภสัชกรรมใช้ไป | -745,329.03 | -0.23% |
| วัสดุทางการแพทย์ทั่วไปใช้ไป | -14,140,565.46 | -4.35% |

(นายจักริน สมบูรณ์จันทร์)

ผู้อำนวยการโรงพยาบาลวังทอง

หมายเหตุประกอบงบการเงิน

วังทอง, รพช.

งบแสดงฐานะการเงิน

ณ เดือน กันยายน 2566

| | | |
|-------------------------------------------------------------------------------------------------|----------------|--------|
| วัสดุวิทยาศาสตร์และการแพทย์ใช้ไป | -14,403,670.37 | -4.44% |
| วัสดุบริโภคใช้ไป | -54,675.00 | -0.02% |
| วัสดุทันตกรรมใช้ไป | -1,127,529.21 | -0.35% |
| ค่าครุภัณฑ์มูลค่าต่ำกว่าเกณฑ์/ค่าจัดหาสินทรัพย์มูลค่าต่ำกว่าเกณฑ์ | -492,315.00 | -0.15% |
| ค่าเช่าเบ็ดเตล็ด | -30,000.00 | -0.01% |
| ค่าใช้จ่ายตามโครงการ (UC) (PP) | -318,013.00 | -0.10% |
| ส่วนต่างค่ารักษาที่สูงกว่าข้อตกลงในการจ่ายตาม DRG -เบิกจ่ายตรง (พนักงานส่วนท้องถิ่นรูปแบบพิเศษ) | -108,532.12 | -0.03% |
| ค่าโทรศัพท์ | -115,374.15 | -0.04% |
| ค่าซ่อมแซมครุภัณฑ์ยานพาหนะและขนส่ง | -358,723.43 | -0.11% |
| ค่าเบี้ยเลี้ยง-ในประเทศ (เงินนอกงบประมาณ) | -22,496.00 | -0.01% |
| ค่าที่พัก-ในประเทศ (เงินนอกงบประมาณ) | -57,280.00 | -0.02% |
| ค่าใช้จ่ายเดินทางอื่น -ในประเทศ (เงินนอกงบประมาณ) | -231,130.30 | -0.07% |
| วัสดุสำนักงานใช้ไป | -900,121.20 | -0.28% |
| วัสดุยานพาหนะและขนส่งใช้ไป | -1,010.00 | 0.00% |
| วัสดุไฟฟ้าและวิทยุใช้ไป | -118,188.50 | -0.04% |
| วัสดุโฆษณาและเผยแพร่ใช้ไป | -1,390.00 | 0.00% |
| วัสดุคอมพิวเตอร์ใช้ไป | -389,395.00 | -0.12% |
| วัสดุงานบ้านงานครัวใช้ไป | -1,194,320.45 | -0.37% |
| วัสดุก่อสร้างใช้ไป | -169,964.40 | -0.05% |
| วัสดุอื่นใช้ไป | -1,239,287.90 | -0.38% |
| ค่าจ้างเหมาประกอบอาหารผู้ป่วย | -3,339,513.00 | -1.03% |
| ค่าซ่อมแซมครุภัณฑ์สำนักงาน | -201,608.50 | -0.06% |
| ค่าจ้างเหมาทำความสะอาด | -13,000.00 | 0.00% |
| ค่าซ่อมแซมครุภัณฑ์ไฟฟ้าและวิทยุ | -244,000.00 | -0.08% |
| ค่าซ่อมแซมครุภัณฑ์โฆษณาและเผยแพร่ | -21,293.00 | -0.01% |
| ค่าซ่อมแซมครุภัณฑ์วิทยาศาสตร์และการแพทย์ | -853,758.26 | -0.26% |
| ค่าซ่อมแซมครุภัณฑ์คอมพิวเตอร์ | -193,544.05 | -0.06% |
| ค่าซ่อมแซมครุภัณฑ์อื่น | -6,040.00 | 0.00% |
| ค่าจ้างเหมาบำรุงรักษาตู้แลลิฟท์ | -26,750.00 | -0.01% |
| ค่าจ้างเหมาบำรุงรักษาสวนหย่อม | -309,674.00 | -0.10% |
| ค่าจ้างเหมาบำรุงรักษาครุภัณฑ์วิทยาศาสตร์และการแพทย์ | -80,000.00 | -0.02% |
| ค่าจ้างเหมาบำรุงรักษาเครื่องปรับอากาศ | -21,575.00 | -0.01% |
| ค่าจ้างเหมาซ่อมแซมบ้านพัก | -1,538,605.00 | -0.47% |
| ค่าใช้จ่ายตามโครงการ (เงินนอกงบประมาณ) | -2,253,153.08 | -0.69% |
| ค่าซ่อมแซมอาคารและสิ่งปลูกสร้าง | -1,242,140.00 | -0.38% |
| ค่าเลือมราคาครุภัณฑ์ก่อสร้าง -Interface | -5,630.01 | 0.00% |
| ค่าเลือมราคาอาคารเพื่อพักอาศัย - Interface | -723,619.83 | -0.22% |
| ค่าเลือมราคาอาคารสำนักงาน- Interface | -1,092,043.29 | -0.34% |
| ค่าเลือมราคาสิ่งปลูกสร้าง -Interface | -280,469.55 | -0.09% |
| ค่าเลือมราคาระบบประปา -Interface | -25,943.57 | -0.01% |
| ค่าเลือมราคาระบบบำบัดน้ำเสีย - Interface | -26,520.10 | -0.01% |
| ค่าเลือมราคาระบบโทรศัพท์ - Interface | -4,495.06 | 0.00% |
| ค่าเลือมราคาระบบถนนภายใน - Interface | -48,615.69 | -0.01% |
| ค่าเลือมราคาครุภัณฑ์สำนักงาน- Interface | -1,599,859.39 | -0.49% |
| ค่าเลือมราคาครุภัณฑ์ยานพาหนะและขนส่ง -Interface | -1,147,868.66 | -0.35% |
| ค่าเลือมราคาครุภัณฑ์ไฟฟ้าและวิทยุ - Interface | -61,429.60 | -0.02% |
| ค่าใช้จ่ายตามโครงการ (เงินงบประมาณ) | -287,561.57 | -0.09% |
| ค่าเลือมราคาครุภัณฑ์การเกษตร- Interface | -68,178.17 | -0.02% |
| ค่าเลือมราคา-ครุภัณฑ์สำนักงาน | -6,616.29 | 0.00% |
| ค่าเลือมราคาครุภัณฑ์วิทยาศาสตร์และการแพทย์ -Interface | -8,488,115.61 | -2.61% |
| ค่าเลือมราคาอุปกรณ์คอมพิวเตอร์ - Interface | -708,195.52 | -0.22% |

(นายจักริน สมบูรณ์จันทร์)

ผู้อำนวยการโรงพยาบาลวังทอง

หมายเหตุประกอบงบการเงิน

วังทอง, รพช.

งบแสดงสถานะการเงิน

ณ เดือน กันยายน 2566

| | | |
|--------------------------------------------------------------------------------------------------------|----------------|---------|
| ค่าเสื่อมราคาครุภัณฑ์งานบ้านงานครัว -Interface | -32,443.64 | -0.01% |
| ค่าเสื่อมราคาครุภัณฑ์อื่น - Interface | -28,766.00 | -0.01% |
| ค่าตัดจำหน่ายโปรแกรมคอมพิวเตอร์-Interface | -123,243.38 | -0.04% |
| บัญชีค่าใช้จ่ายช่วยเหลือตามมาตรการของรัฐ (งบกลาง โควิด) | -1,039,412.50 | -0.32% |
| หนี้สงสัยจะสูญ-ลูกหนี้ค้ำรักษา-ชำระเงิน OP | -70,953.52 | -0.02% |
| หนี้สงสัยจะสูญ-ลูกหนี้ค้ำรักษา-ชำระเงิน IP | -33,845.90 | -0.01% |
| ค่าสวัสดิการสังคม-อื่น | -526,342.75 | -0.16% |
| ค่าใช้จ่ายโครงการผลิตบุคลากรทางการแพทย์ | -960,000.00 | -0.30% |
| ค่าใช้จ่ายลักษณะอื่น | -81,478.04 | -0.03% |
| ค่าเสื่อมราคาครุภัณฑ์โฆษณาและเผยแพร่ - Interface | -102,129.68 | -0.03% |
| ค่าตอบแทนการปฏิบัติงานในลักษณะค่าเบี่ยงเบนจ่าย (บริการ) - เงินนอกงบประมาณ | -13,203,298.50 | -4.07% |
| ค่ารักษาตามจ่าย UC ในสังกัด สป. สธ. | -62,266,519.12 | -19.17% |
| ค่ารักษาตามจ่าย UC นอกสังกัด สป. สธ. | -2,422,330.75 | -0.75% |
| ค่ารักษาตามจ่ายคนต่างด้าวและแรงงานต่างด้าว | -80,777.50 | -0.02% |
| ค่ารักษาตามจ่ายบุคคลที่มีปัญหาสถานะและสิทธิ | -39,619.00 | -0.01% |
| ค่าตอบแทนเงินเพิ่มพิเศษแพทย์ไม่ทำเวชปฏิบัติฯ (บริการ) | -1,390,000.00 | -0.43% |
| ค่าตอบแทนเงินเพิ่มพิเศษทันตแพทย์ไม่ทำเวชปฏิบัติฯ(บริการ) | -670,000.00 | -0.21% |
| ค่าตอบแทนเงินเพิ่มเภสัชกรไม่ทำเวชปฏิบัติฯ (บริการ) | 440,000.00 | -0.14% |
| ค่าตอบแทนในการปฏิบัติงานของเจ้าหน้าที่ (บริการ) | -19,037,581.21 | -5.86% |
| ค่าตอบแทนในการปฏิบัติงานของเจ้าหน้าที่ (สนับสนุน) | -2,488,415.07 | -0.77% |
| ค่าตอบแทนการปฏิบัติงานชั้นสูตรฝึกสห (เงินนอกงบประมาณ) | -108,000.00 | -0.03% |
| ค่าตอบแทนปฏิบัติงานแพทย์สาขาส่งเสริมพิเศษ | -860,000.00 | -0.26% |
| ค่าเสื่อมราคา-ครุภัณฑ์วิทยาศาสตร์ และการแพทย์ | -2,335,453.68 | -0.72% |
| ค่าตอบแทนการปฏิบัติงานในลักษณะค่าเบี่ยงเบนจ่าย (สนับสนุน) - เงินงบประมาณ | 0.00 | 0.00% |
| ค่าเสื่อมราคา-ยานพาหนะและอุปกรณ์การขนส่ง | -134,301.22 | -0.04% |
| ค่าตอบแทนการปฏิบัติงานในลักษณะค่าเบี่ยงเบนจ่าย (สนับสนุน) - เงินนอกงบประมาณ | -174,800.00 | -0.05% |
| ค่าตอบแทนตามผลการปฏิบัติงาน (บริการ) - เงินนอกงบประมาณ | 2,055,305.44 | -0.63% |
| ค่าตอบแทนตามผลการปฏิบัติงาน (สนับสนุน) - เงินนอกงบประมาณ | -170,544.50 | -0.05% |
| ค่าตอบแทนการปฏิบัติงานอื่น -เงินงบประมาณ | 0.00 | 0.00% |
| ค่าตอบแทนการปฏิบัติงานอื่น-เงินนอกงบประมาณ | -33,600.00 | -0.01% |
| ค่าเสื่อมราคา -อาคารเพื่อการพักอาศัย | -373,612.05 | -0.12% |
| ค่าเสื่อมราคา - อาคารสำนักงาน | -1,292,727.62 | -0.40% |
| ค่าเสื่อมราคา - สิ่งปลูกสร้าง | -4,887.88 | 0.00% |
| ค่าเสื่อมราคา -ระบบประปา | -1,444.03 | 0.00% |
| ค่าเสื่อมราคา-ระบบถนนภายใน | -20,999.96 | -0.01% |
| เงินช่วยค่ารักษาพยาบาลประเภทผู้ป่วยในร.พ.เอกชนสำหรับผู้มีสิทธิตามกฎหมายยกเว้นผู้รับเบี้ยหวัด /บ้านญาติ | -32,644.00 | -0.01% |
| ค่าตอบแทนการปฏิบัติงานในลักษณะค่าเบี่ยงเบนจ่าย (บริการ) - เงินงบประมาณ | -3,557,600.00 | -1.10% |
| รายได้ค่ารักษาคนต่างด้าวและแรงงานต่างด้าว IP | 457,759.80 | 0.14% |
| ส่วนต่างค่ารักษาที่ต่ำกว่าข้อตกลงในการจ่ายตาม DRG บุคคลที่มีปัญหาสถานะและสิทธิ | 31,543.37 | 0.01% |
| รายได้ค่ารักษาประกันสังคม OP-นอกเครือข่าย สังกัด สป.สธ. | 582.50 | 0.00% |
| รายได้ค่ารักษาประกันสังคม IP-นอกเครือข่าย สังกัด สป.สธ. | 175,769.50 | 0.05% |
| รายได้ค่ารักษาประกันสังคม-กองทุนทดแทน | 751,618.74 | 0.23% |
| รายได้ค่ารักษาประกันสังคม 72 ชั่วโมงแรก | 142,718.25 | 0.04% |
| รายได้ค่ารักษาประกันสังคม-ค่าใช้จ่ายสูง/อุบัติเหตุ/ฉุกเฉิน OP | 82,195.20 | 0.03% |
| ส่วนต่างค่ารักษาที่สูงกว่าหมายเหตุจ่ายรายหัว - กองทุนประกันสังคม - OP | -3,540,496.56 | -1.09% |
| ส่วนต่างค่ารักษาที่สูงกว่าข้อตกลงตามหลักเกณฑ์การจ่าย - กองทุนประกันสังคม - IP | -645,721.60 | -0.20% |
| ส่วนต่างค่ารักษาที่สูงกว่าข้อตกลงในการจ่ายตาม กองทุนประกันสังคม | -2,883,960.19 | -0.89% |
| ส่วนต่างค่ารักษาที่ต่ำกว่าข้อตกลงในการจ่ายตาม กองทุนประกันสังคม | 1,269,363.21 | 0.39% |
| รายได้ค่ารักษาประกันสังคม OP-เครือข่าย | 7,024,387.59 | 2.16% |
| รายได้ค่ารักษาคนต่างด้าวและแรงงานต่างด้าว OP | 461,896.65 | 0.14% |
| รายได้กองทุนประกันสังคม | 0.00 | 0.00% |

(นายจักริน สมบูรณ์จันทร์)

ผู้อำนวยการโรงพยาบาลวังทอง

หมายเหตุประกอบงบการเงิน

วังทอง, รพช.

งบแสดงฐานะการเงิน

ณ เดือน กันยายน 2566

| | | |
|------------------------------------------------------------------------------------------------------|----------------|---------|
| ส่วนต่างค่ารักษาที่สูงกว่าข้อตกลงในการจ่ายตาม DRG - คนต่างตัวและแรงงานต่างตัว - IP | 31,257.57 | -0.01% |
| ส่วนต่างค่ารักษาที่ต่ำกว่าข้อตกลงในการจ่ายตาม DRG - คนต่างตัวและแรงงานต่างตัว - IP | 2,252.05 | 0.00% |
| รายได้ค่ารักษาคณะต่างตัวและแรงงานต่างตัว IP นอก CUP | 10,051.50 | 0.00% |
| รายได้ค่ารักษาคณะต่างตัวและแรงงานต่างตัว - เบิกจากส่วนกลาง IP | 61,521.80 | 0.02% |
| ส่วนต่างค่ารักษาที่สูงกว่าข้อตกลงในการจ่ายตามหลักเกณฑ์ฯ เงินประกันสุขภาพคนต่างตัวและแรงงานต่างตัว OP | -103,823.36 | -0.03% |
| รายได้ค่าตรวจสุขภาพคนต่างตัวและแรงงานต่างตัว | 988,000.00 | 0.30% |
| รายได้ค่าบริการจัดการคนต่างตัวและแรงงานต่างตัว | 140,800.00 | 0.04% |
| ค่าใช้จ่ายด้านการฝึกอบรม - ในประเทศ (เงินนอกงบประมาณ) | -1,432,066.14 | -0.44% |
| รายได้ค่าบริการบุคคลที่มีปัญหาสถานะและสิทธิ - เบิกจากส่วนกลาง OP | 4,051.75 | 0.00% |
| ค่าใช้จ่ายด้านการฝึกอบรม-ในประเทศ (เงินงบประมาณ) | 0.00 | 0.00% |
| รายได้ค่าบริการจัดการประกันสังคม | 300,000.00 | 0.09% |
| รายได้กองทุน UC (CF) | 5,740,155.17 | 1.77% |
| รายได้กองทุน UC (งบลงทุน) | 6,201,434.71 | 1.91% |
| รายได้กองทุน UC-OP ตามเกณฑ์คุณภาพผลงานบริการ | 23,850.00 | 0.01% |
| รายได้กองทุน UC - P&P แบบเหมาจ่ายต่อผู้มีสิทธิ | 11,276,466.07 | 3.47% |
| รายได้กองทุน UC เฉพาะโรคอื่น | 1,311,574.59 | 0.40% |
| รายได้กองทุน UC-P&P อื่น | 13,619,408.06 | 4.19% |
| รายได้กองทุน UC อื่น | 665,405.19 | 0.20% |
| ส่วนต่างค่ารักษาที่สูงกว่าเหมาจ่ายรายหัว - กองทุน UC OP | -619,448.74 | -0.19% |
| ส่วนต่างค่ารักษาที่สูงกว่าข้อตกลงในการจ่ายตาม DRG-กองทุน UC -IP | -21,331,559.66 | -6.57% |
| ส่วนต่างค่ารักษาที่ต่ำกว่าข้อตกลงในการจ่ายตาม DRG-กองทุน UC -IP | 7,640,560.35 | 2.35% |
| ส่วนต่างค่ารักษาที่สูงกว่าข้อตกลงในการตามจ่าย UC OP | -14,985,085.20 | -4.61% |
| รายได้ค่ารักษาประกันสังคม IP-เครือข่าย | 2,286,590.26 | 0.70% |
| รายได้ค่ารักษาด้านการส่งเสริมสุขภาพและป้องกันโรค (P&P) | 7,467,713.88 | 2.30% |
| ส่วนต่างค่ารักษาที่สูงกว่าข้อตกลงในการจ่ายตาม DRG บุคคลที่มีปัญหาสถานะและสิทธิ | -303,599.26 | -0.09% |
| รายได้ค่ารักษา UC- OP บริการกรณีเฉพาะ (CR) | 3,475,296.70 | 1.07% |
| รายได้ค่ารักษา UC - IP บริการกรณีเฉพาะ (CR) | 2,321,418.19 | 0.71% |
| ส่วนต่างค่ารักษาที่สูงกว่าข้อตกลงในการจ่ายตามDRG กองทุน UC (บริการเฉพาะ) CR- IP | -77,275.00 | -0.02% |
| ส่วนต่างค่ารักษาที่ต่ำกว่าข้อตกลงในการจ่ายตาม DRG กองทุน UC (บริการเฉพาะ) CR- IP | 656,839.43 | 0.20% |
| รายได้จากการยกหนี้กรณีส่งต่อผู้ป่วยระหว่างรพ. | 5,535,714.04 | 1.70% |
| ส่วนต่างค่ารักษาที่สูงกว่าข้อตกลงตามหลักเกณฑ์การจ่ายกองทุนUC-บริการเฉพาะ (CR) - OP | -425,476.25 | -0.13% |
| ส่วนต่างค่ารักษาที่ต่ำกว่าข้อตกลงตามหลักเกณฑ์การจ่ายกองทุนUC-บริการเฉพาะ (CR) -OP | 67,615.25 | 0.02% |
| ส่วนปรับลดค่าแรง OP | -48,685,786.92 | -14.99% |
| ส่วนปรับลดค่าแรง IP | -13,289,596.02 | -4.09% |
| ส่วนปรับลดค่าแรง PP | -9,244,317.06 | -2.85% |
| ส่วนต่างค่ารักษาที่ต่ำกว่าข้อตกลงในการตามจ่าย UC OP | 52,394,122.51 | 16.13% |
| เงินค่าตอบแทนพนักงานราชการ (สนับสนุน) | -609,445.49 | -0.19% |
| เงินสมทบกองทุนทดแทน - เงินงบประมาณ | -1,149.00 | 0.00% |
| เงินช่วยการศึกษาบุตร | -469,460.00 | -0.14% |
| รายได้ค่าบริการบุคคลที่มีปัญหาสถานะและสิทธิ OP นอก CUP | 47,623.94 | 0.01% |
| เงินสมทบกองทุนทดแทน-เงินนอกงบประมาณ | -16,221.74 | 0.00% |
| เงินตอบแทนพิเศษของข้าราชการผู้ได้รับเงินเดือนถึงขั้นสูงสุดของอันดับ(บริการ) | -182,749.20 | -0.06% |
| ค่าจ้างประจำ(สนับสนุน) | -1,454,270.00 | -0.45% |
| ค่าจ้างชั่วคราว(บริการ) | 4,927,916.39 | -1.52% |
| ค่าจ้างชั่วคราว(สนับสนุน) | -649,249.60 | -0.20% |
| ค่าจ้างพนักงานกระทรวงสาธารณสุข (บริการ) | -6,992,448.00 | -2.15% |
| ค่าจ้างพนักงานกระทรวงสาธารณสุข (สนับสนุน) | -2,802,348.00 | -0.86% |
| เงินช่วยค่ารักษาพยาบาลประเภทผู้ป่วยนอก รพ.รัฐ สำหรับผู้มีสิทธิตามกฎหมายยกเว้นผู้รับเบี้ยหวัด/บำนาญ | -266,673.00 | -0.08% |
| ค่าจ้างเหมาบุคลากร (สนับสนุน) | -696,893.18 | -0.21% |
| รายได้ค่าบริการ UC-OP นอกสังกัด สป. | 199,140.25 | 0.06% |
| เงินตอบแทนรายเดือนสำหรับข้าราชการเท่ากับอัตราเงินประจำตำแหน่ง (บริการ) | -637,203.57 | -0.20% |

(นายจักรีน สมบูรณ์จันทร์)

ผู้อำนวยการโรงพยาบาลวังทอง

หมายเหตุประกอบงบการเงิน

วังทอง, รพช.

งบแสดงสถานะการเงิน

ณ เดือน กันยายน 2566

| | | |
|-----------------------------------------------------------------------------------------------|-----------------------|----------------|
| ค่าตอบแทนในการปฏิบัติงานหรือผลค้ายและหรือผลดีของพยาบาล | -2,355,921.25 | -0.73% |
| เงินสดเทียบสมาชิก กบข. | -1,240,230.40 | -0.38% |
| เงินสดเทียบ กบข. | -1,860,345.58 | -0.57% |
| เงินสดเทียบ กสจ. | -43,763.30 | -0.01% |
| เงินสดของกองทุนประกันสังคมส่วนของนายจ้าง (เงินงบประมาณ) | -21,467.00 | -0.01% |
| เงินสดของกองทุนประกันสังคมส่วนของนายจ้าง (เงินนอกงบประมาณ) | -591,701.00 | -0.18% |
| ค่าเช่าบ้าน | -14,098.19 | 0.00% |
| เงินสดของกองทุนสำรองเลี้ยงชีพพนักงานและเจ้าหน้าที่รัฐ (เงินนอกงบประมาณ) | -61,183.20 | -0.02% |
| ค่าตอบแทนเงินเพิ่มพิเศษสำหรับผู้ปฏิบัติงานด้านการสาธารณสุข (พ.ต.ส.-เงินงบประมาณ) | -5,295,535.00 | -1.63% |
| ค่าตอบแทนเงินเพิ่มพิเศษสำหรับผู้ปฏิบัติงานด้านการสาธารณสุข (พ.ต.ส./ค.ต.ส.-เงินนอกงบประมาณ) | -50,300.00 | -0.02% |
| ค่าจ้างเหมาบุคลากร (บริการ) | -1,025,337.95 | -0.32% |
| รายได้จากโครงการผลิตบุคลากรทางการแพทย์ | 12,082.70 | 0.00% |
| รายได้ค่ารักษาบุคคลที่มีปัญหาสถานะและสิทธิ - เบิกจากส่วนกลาง IP | 336,177.83 | 0.10% |
| ส่วนต่างค่ารักษาที่สูงกว่าเหมาจ่ายรายหัว-เงินอุดหนุนบุคคลที่มีปัญหาและสถานะและสิทธิ OP ใน CUP | -58,304.25 | -0.02% |
| รายได้เงินอุดหนุนเหมาจ่ายรายหัวสำหรับบุคคลที่มีปัญหาสถานะและสิทธิ | 118,958.71 | 0.04% |
| รายได้จากการช่วยเหลือเพื่อการดำเนินงานจาก อปท. | 269,364.00 | 0.08% |
| รายได้จากการรับบริจาค-เงินสดและรายการเทียบเท่าเงินสด | 1,049,308.27 | 0.32% |
| รายได้จากการรับบริจาค-สินทรัพย์อื่น | 354,589.67 | 0.11% |
| รายได้ดอกเบี้ยจากสถาบันการเงิน | 934,738.13 | 0.29% |
| บัญชีรายได้ระหว่างหน่วยงาน - หน่วยงานรับเงินงบบุคลากรจากรัฐบาล | 82,289,058.33 | 25.34% |
| บัญชีรายได้ระหว่างหน่วยงาน - หน่วยงานรับเงินงบดำเนินงานจากรัฐบาล | 182,749.20 | 0.06% |
| บัญชีรายได้ระหว่างหน่วยงาน - หน่วยงานรับเงินงบกลางจากรัฐบาล | 3,144,339.28 | 0.97% |
| รายได้ค่ารักษา-บุคคลที่มีปัญหาสถานะและสิทธิ OP ใน CUP | 83,805.06 | 0.03% |
| รายได้ค่าใบรับรองแพทย์ | 72,600.00 | 0.02% |
| รายได้ลักษณะอื่น | 48,327.99 | 0.01% |
| รายได้ค่าธรรมเนียม | 13,350.00 | 0.00% |
| รายได้อื่น-เงินนอกงบประมาณรับโอนจาก สสจ./รพศ./รพท./รพช./รพ.สต. | 35,000.00 | 0.01% |
| รายได้อื่น-เงินงบประมาณงบดำเนินงานรับโอนจาก สสจ./รพศ./รพท./รพช./ รพ.สต. | 9,177,410.76 | 2.83% |
| รายได้อื่น-เงินงบประมาณงบกลางรับโอนจาก สสจ./รพศ./รพท./รพช./รพ.สต. | 768,777.00 | 0.24% |
| รายได้อื่น - เงินงบประมาณเงินกู้จากรัฐบาลรับโอนจาก สสจ./รพศ./รพช./รพ.สต. | 1,039,412.50 | 0.32% |
| รายได้ค่าธรรมเนียม UC | 1,483,080.00 | 0.46% |
| เงินเดือนข้าราชการ(บริการ) | -73,101,268.70 | -22.51% |
| เงินเดือนข้าราชการ(สนับสนุน) | -2,404,760.00 | -0.74% |
| เงินประจำตำแหน่งวิชาชีพเฉพาะ(บริการ) | -4,027,307.00 | -1.24% |
| เงินประจำตำแหน่งผู้เชี่ยวชาญ (บริการ) | -54,803.57 | -0.02% |
| รายได้ค่าปรับ | 296.00 | 0.00% |
| รายได้สูง(ต่ำกว่า) ค่าใช้จ่ายสุทธิ | -52,661,139.83 | -16.21% |
| รายได้สูง(ต่ำกว่า) ค่าใช้จ่ายสะสม | | |
| ผลสะสมจากการแก้ไขข้อผิดพลาด - รายได้ | 11,631,971.43 | 3.58% |
| ผลสะสมจากการแก้ไขข้อผิดพลาด - ค่าใช้จ่าย | 19,362,285.68 | 5.96% |
| รายได้สูง(ต่ำกว่า) ค่าใช้จ่ายสะสม (เงินนอกงบประมาณ) | 332,066,436.69 | 102.25% |
| รายได้สูง(ต่ำกว่า) ค่าใช้จ่ายสะสม (เงินงบประมาณ) | 30,716,153.32 | 9.46% |
| กำไร/ขาดทุนสะสมจากข้อผิดพลาดเงินกองทุน UC ปีก่อน | -91,166,727.06 | -28.07% |
| รายได้สูง(ต่ำกว่า) ค่าใช้จ่ายสะสม | 302,610,120.06 | 93.18% |
| ทุน | | |
| ทุนของหน่วยงาน | 37,122,669.58 | 11.43% |
| ทุน | 37,122,669.58 | 11.43% |
| ทุนตั้งต้น | 287,071,649.81 | 88.39% |

(นายจักรีน สมบูรณ์จันทร์)

ผู้อำนวยการโรงพยาบาลวังทอง

หมายเหตุประกอบงบการเงิน

วังทอง,รพช.

งบแสดงผลการดำเนินงาน

ณ เดือน กันยายน 2566

รายได้จากการดำเนินงาน

รายได้จากการให้บริการของหน่วยงาน

| | | |
|-------------------------------------------------------------------------------------------------|----------------|--------|
| รายได้ค่าตรวจสุขภาพ - บุคคลภายนอก | 239,669.75 | 0.08% |
| รายได้ค่าส่งตรวจ - หน่วยงานภาครัฐ | 5,736.84 | 0.00% |
| รายได้ค่าตรวจสุขภาพ-หน่วยงานภาครัฐ | 607,092.37 | 0.19% |
| รายได้จากระบบปฏิบัติ การฉุกเฉิน (EMS) | 253,100.00 | 0.08% |
| รายได้สนับสนุนยาและอื่น ๆ | 400,837.06 | 0.13% |
| รายได้จากการให้บริการของหน่วยงาน | 1,506,436.02 | 0.48% |
| รายได้ค่ารักษาพยาบาล | | |
| รายได้การรักษาเบื้องต้นสังกัด OP | 1,645,132.25 | 0.53% |
| รายได้การรักษาเบื้องต้นสังกัด IP | 133,541.41 | 0.04% |
| รายได้การรักษาชำระเงิน OP | 7,741,748.30 | 2.48% |
| รายได้การรักษาชำระเงิน IP | 2,555,301.55 | 0.82% |
| รายได้การรักษาเบิกจ่ายตรงกรมบัญชีกลาง OP | 16,288,035.05 | 5.21% |
| รายได้การรักษาเบิกจ่ายตรงกรมบัญชีกลาง IP | 4,644,023.95 | 1.49% |
| ส่วนต่างค่ารักษาที่สูงกว่าข้อตกลงในการจ่ายตาม DRG -เบิกจ่ายตรงกรมบัญชีกลาง | -4,732,046.18 | -1.51% |
| ส่วนต่างค่ารักษาที่ต่ำกว่าข้อตกลงในการจ่ายตาม DRG -เบิกจ่ายตรงกรมบัญชีกลาง | 533,122.50 | 0.17% |
| รายได้การรักษา พรบ.รช OP | 1,439,503.25 | 0.46% |
| รายได้การรักษา พรบ.รช IP | 880,585.75 | 0.28% |
| รายได้การรักษาเบิกจ่ายตรง- อปท. OP | 1,522,343.46 | 0.49% |
| รายได้การรักษาเบิกจ่ายตรง-อปท. IP | 312,778.06 | 0.10% |
| ส่วนต่างค่ารักษาที่สูงกว่าข้อตกลงในการจ่ายตาม DRG -เบิกจ่ายตรง - อปท. | -251,933.77 | -0.08% |
| ส่วนต่างค่ารักษาที่ต่ำกว่าข้อตกลงในการจ่ายตาม DRG -เบิกจ่ายตรง - อปท. | 34,653.87 | 0.01% |
| รายได้การรักษาเบิกจ่ายตรง - อปท.รูปแบบพิเศษ OP | 61,843.75 | 0.02% |
| รายได้การรักษาเบิกจ่ายตรง- อปท.รูปแบบพิเศษ IP | 38,114.78 | 0.01% |
| ส่วนต่างค่ารักษาที่สูงกว่าข้อตกลงในการจ่ายตาม DRG -เบิกจ่ายตรง (พนักงานส่วนท้องถิ่นรูปแบบพิเศษ) | -108,532.12 | -0.03% |
| รายได้รักษาพยาบาล | 32,738,215.86 | 10.48% |
| รายได้รักษาพยาบาลสำหรับโครงการสุขภาพถ้วนหน้า UC | | |
| รายได้การรักษา UC -OP ใน CUP | 97,236,810.35 | 31.12% |
| รายได้การรักษา UC-IP | 61,919,051.82 | 19.81% |
| รายได้การรักษา UC - OP นอก CUP ในจังหวัด | 1,074,126.60 | 0.34% |
| รายได้การรักษา UC-OP นอก CUP ต่างจังหวัด | 0.00 | 0.00% |
| รายได้การรักษา UC-OP นอกสังกัด สป. | 199,140.25 | 0.06% |
| รายได้กองทุน UC (งบลงทุน) | 6,201,434.71 | 1.98% |
| รายได้กองทุน UC-OP ตามเกณฑ์คุณภาพผลงานบริการ | 23,850.00 | 0.01% |
| รายได้กองทุน UC - P&P แบบเหมาจ่ายต่อผู้มีสิทธิ | 11,276,466.07 | 3.61% |
| รายได้กองทุน UC เฉพาะโรคอื่น | 1,311,574.59 | 0.42% |
| รายได้กองทุน UC-P&P อื่น | 13,619,408.06 | 4.36% |
| รายได้กองทุน UC อื่น | 665,405.19 | 0.21% |
| ส่วนต่างค่ารักษาที่สูงกว่าเหมาจ่ายรายหัว - กองทุน UC OP | -619,448.74 | -0.20% |
| ส่วนต่างค่ารักษาที่สูงกว่าข้อตกลงในการจ่ายตาม DRG-กองทุน UC -IP | -21,331,559.66 | -6.83% |
| ส่วนต่างค่ารักษาที่ต่ำกว่าข้อตกลงในการจ่ายตาม DRG-กองทุน UC -IP | 7,640,560.35 | 2.44% |
| ส่วนต่างค่ารักษาที่สูงกว่าข้อตกลงในการตามจ่าย UC OP | -14,985,085.20 | -4.80% |
| ส่วนต่างค่ารักษาที่ต่ำกว่าข้อตกลงในการตามจ่าย UC OP | 52,394,122.51 | 16.77% |
| รายได้ค่ารักษาด้านการสร้างเสริมสุขภาพและป้องกันโรค (P&P) | 7,467,713.88 | 2.39% |

(ลายเซ็น)

(นายจักริน สมบูรณ์จันทร์)

ผู้อำนวยการโรงพยาบาลวังทอง

หมายเหตุประกอบงบการเงิน

วังทอง, รพช.

งบแสดงผลการดำเนินงาน

ณ เดือน กันยายน 2566

| | | |
|-----------------------------------------------------------------------------------------|----------------|---------|
| รายได้กองทุน UC (CF) | 5,740,155.17 | 1.84% |
| รายได้ค่าบริการ UC- OP บริการกรณีเฉพาะ (CR) | 3,475,296.70 | 1.11% |
| รายได้ค่าบริการ UC - IP บริการกรณีเฉพาะ (CR) | 2,321,418.19 | 0.74% |
| ส่วนต่างค่าบริการที่สูงกว่าข้อตกลงในการจ่ายตาม DRG กองทุน UC (บริการเฉพาะ) CR- IP | -77,275.00 | -0.02% |
| ส่วนต่างค่าบริการที่ต่ำกว่าข้อตกลงในการจ่ายตาม DRG กองทุน UC (บริการเฉพาะ) CR- IP | 656,839.43 | 0.21% |
| รายได้จากการยกหนี้กรณีส่งต่อผู้ป่วยระหว่างรพ. | 5,535,714.04 | 1.77% |
| ส่วนต่างค่าบริการที่สูงกว่าข้อตกลงตามหลักเกณฑ์การจ่ายกองทุน UC-บริการเฉพาะ (CR) - OP | -425,476.25 | -0.14% |
| ส่วนต่างค่าบริการที่ต่ำกว่าข้อตกลงตามหลักเกณฑ์การจ่ายกองทุน UC-บริการเฉพาะ (CR) -OP | 67,615.25 | 0.02% |
| ส่วนปรับลดค่าแรง OP | -48,685,786.92 | -15.58% |
| ส่วนปรับลดค่าแรง IP | -13,289,596.02 | -4.25% |
| ส่วนปรับลดค่าแรง PP | -9,244,317.06 | -2.96% |
| รายได้ค่าบริการพยาบาลสำหรับโครงการสุขภาพถ้วนหน้า UC | 170,168,158.31 | 54.45% |
| รายได้ค่าบริการพยาบาลจากกองทุน | | |
| รายได้กองทุนประกันสังคม | 0.00 | 0.00% |
| รายได้ค่าบริการประกันสังคม OP-เครือข่าย | 7,024,387.59 | 2.25% |
| รายได้ค่าบริการประกันสังคม IP-เครือข่าย | 2,286,590.26 | 0.73% |
| รายได้ค่าบริการประกันสังคม OP-นอกเครือข่าย สังกัด สป.สธ. | 582.50 | 0.00% |
| รายได้ค่าบริการประกันสังคม IP-นอกเครือข่าย สังกัด สป.สธ. | 175,769.50 | 0.06% |
| รายได้ค่าบริการประกันสังคม-กองทุนทดแทน | 751,618.74 | 0.24% |
| รายได้ค่าบริการประกันสังคม 72 ชั่วโมงแรก | 142,718.25 | 0.05% |
| รายได้ค่าบริการประกันสังคม-ค่าใช้จ่ายสูง/อุบัติเหตุ/ฉุกเฉิน OP | 82,195.20 | 0.03% |
| ส่วนต่างค่าบริการที่สูงกว่าเหมาจ่ายรายหัว - กองทุนประกันสังคม - OP | -3,540,496.56 | -1.13% |
| ส่วนต่างค่าบริการที่สูงกว่าข้อตกลงตามหลักเกณฑ์การจ่าย - กองทุนประกันสังคม - IP | -645,721.60 | -0.21% |
| ส่วนต่างค่าบริการที่สูงกว่าข้อตกลงในการจ่ายตาม กองทุนประกันสังคม | -2,883,960.19 | -0.92% |
| ส่วนต่างค่าบริการที่ต่ำกว่าข้อตกลงในการจ่ายตาม กองทุนประกันสังคม | 1,269,363.21 | 0.41% |
| รายได้การบริหารจัดการประกันสังคม | 300,000.00 | 0.10% |
| รายได้ค่าบริการคนต่างด้าวและแรงงานต่างด้าว OP | 461,896.65 | 0.15% |
| รายได้ค่าบริการคนต่างด้าวและแรงงานต่างด้าว IP | 457,759.80 | 0.15% |
| ส่วนต่างค่าบริการที่สูงกว่าข้อตกลงในการจ่ายตาม DRG -คนต่างด้าวและแรงงานต่างด้าว - IP | -31,257.57 | -0.01% |
| ส่วนต่างค่าบริการที่ต่ำกว่าข้อตกลงในการจ่ายตาม DRG - คนต่างด้าวและแรงงานต่างด้าว - IP | 2,252.05 | 0.00% |
| รายได้ค่าบริการคนต่างด้าวและแรงงานต่างด้าว IP นอก CUP | 10,051.50 | 0.00% |
| รายได้ค่าบริการคนต่างด้าวและแรงงานต่างด้าว - เบิกจากส่วนกลาง IP | 61,521.80 | 0.02% |
| ส่วนต่างค่าบริการที่สูงกว่าข้อตกลงในการจ่ายตามหลักเกณฑ์ฯ เงินประกันสุขภาพคนต่างด้าวและ | -103,823.36 | -0.03% |
| รายได้ค่าตรวจสุขภาพคนต่างด้าวและแรงงานต่างด้าว | 988,000.00 | 0.32% |
| รายได้การบริหารจัดการคนต่างด้าวและแรงงานต่างด้าว | 140,800.00 | 0.05% |
| รายได้ค่าบริการบุคคลที่มีปัญหาสถานะและสิทธิ OP นอก CUP | 47,623.94 | 0.02% |
| รายได้ค่าบริการบุคคลที่มีปัญหาสถานะและสิทธิ - เบิกจากส่วนกลาง OP | 4,051.75 | 0.00% |
| ส่วนต่างค่าบริการที่สูงกว่าข้อตกลงในการจ่ายตาม DRG บุคคลที่มีปัญหาสถานะและสิทธิ | -303,599.26 | -0.10% |
| ส่วนต่างค่าบริการที่ต่ำกว่าข้อตกลงในการจ่ายตาม DRG บุคคลที่มีปัญหาสถานะและสิทธิ | 31,543.37 | 0.01% |
| รายได้ค่าบริการ-บุคคลที่มีปัญหาสถานะและสิทธิ OP ใน CUP | 83,805.06 | 0.03% |
| รายได้ค่าบริการบุคคลที่มีปัญหาสถานะและสิทธิ - เบิกจากส่วนกลาง IP | 336,177.83 | 0.11% |
| ส่วนต่างค่าบริการที่สูงกว่าเหมาจ่ายรายหัว-เงินอุดหนุนบุคคลที่มีปัญหาและสถานะและสิทธิ OP | -58,304.25 | -0.02% |
| รายได้เงินอุดหนุนเหมาจ่ายรายหัวสำหรับบุคคลที่มีปัญหาสถานะและสิทธิ | 118,958.71 | 0.04% |
| รายได้ค่าบริการพยาบาลจากกองทุน | 7,210,504.92 | 2.31% |
| รายได้จากการช่วยเหลือเพื่อการดำเนินงานของหน่วยงาน | | |
| รายได้จากการช่วยเหลือเพื่อการดำเนินงานจาก อปท. | 269,364.00 | 0.09% |

(นายจักริน สมบูรณ์จันทร์)

ผู้อำนวยการโรงพยาบาลวังทอง

หมายเหตุประกอบงบการเงิน

วังทอง,รพช.

งบแสดงผลการดำเนินงาน

ณ เดือน กันยายน 2566

| | | |
|-----------------------------------------------------------------------------|-----------------------|----------------|
| รายได้จากการช่วยเหลือเพื่อการดำเนินงานของหน่วยงาน | 269,364.00 | 0.09% |
| รายได้จากการบริจาคของหน่วยงาน | | |
| รายได้จากการรับบริจาค-เงินสดและรายการเทียบเท่าเงินสด | 1,049,308.27 | 0.34% |
| รายได้จากการรับบริจาค-สินทรัพย์อื่น | 354,589.67 | 0.11% |
| รายได้จากการบริจาคของหน่วยงาน | 1,403,897.94 | 0.45% |
| รายได้ดอกเบี้ยเงินฝากจากสถาบันการเงิน | | |
| รายได้ดอกเบี้ยจากสถาบันการเงิน | 934,738.13 | 0.30% |
| รายได้ดอกเบี้ยเงินฝากจากสถาบันการเงิน | 934,738.13 | 0.30% |
| รายได้จากเงินงบประมาณ | | |
| บัญชีรายได้ระหว่างหน่วยงาน - หน่วยงานรับเงินงบบุคลากรจากรัฐบาล | 82,289,058.33 | 26.33% |
| บัญชีรายได้ระหว่างหน่วยงาน - หน่วยงานรับเงินงบดำเนินงานจากรัฐบาล | 182,749.20 | 0.06% |
| บัญชีรายได้ระหว่างหน่วยงาน - หน่วยงานรับเงินงบกลางจากรัฐบาล | 3,144,339.28 | 1.01% |
| รายได้จากเงินงบประมาณ | 85,616,146.81 | 27.40% |
| รายได้อื่น | | |
| รายได้ค่าปรับ | 296.00 | 0.00% |
| รายได้ค่าใบรับรองแพทย์ | 72,600.00 | 0.02% |
| รายได้จากโครงการผลิตบุคลากรทางการแพทย์ | 12,082.70 | 0.00% |
| รายได้ลักษณะอื่น | 48,327.99 | 0.02% |
| รายได้ค่าธรรมเนียม | 13,350.00 | 0.00% |
| รายได้อื่น-เงินนอกงบประมาณรับโอนจาก สสจ./รพศ./รพท./รพช./รพ.สต. | 35,000.00 | 0.01% |
| รายได้อื่น-เงินงบประมาณงบดำเนินงานรับโอนจาก สสจ./รพศ./รพท./รพช. / รพ.สต. | 9,177,410.76 | 2.94% |
| รายได้อื่น-เงินงบประมาณงบกลางรับโอนจาก สสจ./รพศ. /รพท./รพช. /รพ.สต. | 768,777.00 | 0.25% |
| รายได้อื่น - เงินงบประมาณงบเงินกู้จากรัฐบาลรับโอนจาก สสจ./รพศ./รพช./รพ.สต. | 1,039,412.50 | 0.33% |
| รายได้ค่าธรรมเนียม UC | 1,483,080.00 | 0.47% |
| รายได้อื่น | 12,650,336.95 | 4.05% |
| รายได้จากการดำเนินงาน | 312,497,798.94 | 100.00% |
| รายได้ | 312,497,798.94 | 100.00% |
| ค่าใช้จ่ายดำเนินงาน | | |
| เงินเดือนและค่าจ้าง | | |
| เงินเดือนข้าราชการ(บริการ) | 73,101,268.70 | -23.39% |
| เงินเดือนข้าราชการ(สนับสนุน) | 2,404,760.00 | -0.77% |
| เงินประจำตำแหน่งวิชาชีพเฉพาะ(บริการ) | 4,027,307.00 | -1.29% |
| เงินประจำตำแหน่งผู้เชี่ยวชาญ (บริการ) | 54,803.57 | -0.02% |
| เงินตอบแทนพิเศษของข้าราชการผู้ได้รับเงินเดือนถึงขั้นสูงสุดของอันดับ(บริการ) | 182,749.20 | -0.06% |
| ค่าจ้างประจำ(สนับสนุน) | 1,454,270.00 | -0.47% |
| ค่าจ้างชั่วคราว(บริการ) | 4,927,916.39 | -1.58% |
| ค่าจ้างชั่วคราว(สนับสนุน) | 649,249.60 | -0.21% |
| ค่าจ้างพนักงานกระทรวงสาธารณสุข (บริการ) | 6,992,448.00 | -2.24% |
| ค่าจ้างพนักงานกระทรวงสาธารณสุข (สนับสนุน) | 2,802,348.00 | -0.90% |
| ค่าจ้างเหมาบุคลากร (บริการ) | 1,025,337.95 | -0.33% |
| ค่าจ้างเหมาบุคลากร (สนับสนุน) | 696,893.18 | -0.22% |
| เงินค่าตอบแทนพนักงานราชการ (สนับสนุน) | 609,445.49 | -0.20% |
| เงินตอบแทนรายเดือนสำหรับข้าราชการเท่ากับอัตราเงินประจำตำแหน่ง (บริการ) | 637,203.57 | -0.20% |
| ค่าตอบแทนในการปฏิบัติงานเวรหรือผลัดบ่ายหรือผลัดดึกของพยาบาล | 2,355,921.25 | -0.75% |

(นายจักริน สมบูรณ์จันทร์)

ผู้อำนวยการโรงพยาบาลวังทอง

หมายเหตุประกอบงบการเงิน

วังทอง, รพช.

งบแสดงผลการดำเนินงาน

ณ เดือน กันยายน 2566

| | | |
|--------------------------------------------------------------------------------------------|----------------|---------|
| เงินเดือนและค่าจ้าง | 101,921,921.90 | -32.62% |
| ค่าใช้จ่ายบุคลากรอื่น | | |
| เงินชดเชยสมาชิก กบข. | 1,240,230.40 | -0.40% |
| เงินสมทบ กบข. | 1,860,345.58 | -0.60% |
| เงินสมทบ กสจ. | 43,763.30 | -0.01% |
| เงินสมทบกองทุนประกันสังคมส่วนของนายจ้าง (เงินงบประมาณ) | 21,467.00 | -0.01% |
| เงินสมทบกองทุนประกันสังคมส่วนของนายจ้าง (เงินนอกงบประมาณ) | 591,701.00 | -0.19% |
| ค่าเช่าบ้าน | 14,098.19 | 0.00% |
| เงินสมทบกองทุนสำรองเลี้ยงชีพพนักงานและเจ้าหน้าที่รัฐ (เงินนอกงบประมาณ) | 61,183.20 | -0.02% |
| ค่าตอบแทนเงินเพิ่มพิเศษสำหรับผู้ปฏิบัติงานด้านการสาธารณสุข (พ.ต.ส.-เงินงบประมาณ) | 5,295,535.00 | -1.69% |
| ค่าตอบแทนเงินเพิ่มพิเศษสำหรับผู้ปฏิบัติงานด้านการสาธารณสุข (พ.ต.ส./ค.ต.ส.-เงินนอกงบประมาณ) | 50,300.00 | -0.02% |
| เงินสมทบกองทุนทดแทน - เงินงบประมาณ | 1,149.00 | 0.00% |
| เงินสมทบกองทุนทดแทน-เงินนอกงบประมาณ | 16,221.74 | -0.01% |
| ค่าใช้จ่ายบุคลากรอื่น | 9,195,994.41 | -2.94% |
| เงินช่วยเหลือพนักงานและครอบครัวด้านการศึกษา | | |
| เงินช่วยการศึกษาบุตร | 469,460.00 | -0.15% |
| เงินช่วยค่ารักษาพยาบาลประเภทผู้ป่วยนอก รพ.รัฐ สำหรับผู้มีสิทธิตามกฎหมายยกเว้นผู้รับเบี้ย | 266,673.00 | -0.09% |
| เงินช่วยค่ารักษาพยาบาลประเภทผู้ป่วยในร.พ.เอกชนสำหรับผู้มีสิทธิตามกฎหมายยกเว้นผู้รับเบี้ย | 32,644.00 | -0.01% |
| เงินช่วยเหลือพนักงานและครอบครัวด้านการศึกษา | 768,777.00 | -0.25% |
| ค่าใช้จ่ายด้านการฝึกอบรม ภายในประเทศ | | |
| ค่าใช้จ่ายด้านการฝึกอบรม-ในประเทศ (เงินงบประมาณ) | 0.00 | 0.00% |
| ค่าใช้จ่ายด้านการฝึกอบรม - ในประเทศ (เงินนอกงบประมาณ) | 1,432,066.14 | -0.46% |
| ค่าเบี้ยเลี้ยง-ในประเทศ (เงินนอกงบประมาณ) | 22,496.00 | -0.01% |
| ค่าที่พัก-ในประเทศ (เงินนอกงบประมาณ) | 57,280.00 | -0.02% |
| ค่าใช้จ่ายด้านการฝึกอบรม ภายในประเทศ | 1,511,842.14 | -0.48% |
| ค่าใช้จ่ายเดินทาง ภายในประเทศ | | |
| ค่าใช้จ่ายเดินทางอื่น -ในประเทศ (เงินนอกงบประมาณ) | 231,130.30 | -0.07% |
| ค่าใช้จ่ายเดินทาง ภายในประเทศ | 231,130.30 | -0.07% |
| ค่าวัสดุ ค่าซ่อมแซมและบำรุงรักษา | | |
| วัสดุสำนักงานใช้ไป | 900,121.20 | -0.29% |
| วัสดุยานพาหนะและขนส่งใช้ไป | 1,010.00 | 0.00% |
| วัสดุไฟฟ้าและวิทยุใช้ไป | 118,188.50 | -0.04% |
| วัสดุโฆษณาและเผยแพร่ใช้ไป | 1,390.00 | 0.00% |
| วัสดุคอมพิวเตอร์ใช้ไป | 389,395.00 | -0.12% |
| วัสดุงานบ้านงานครัวใช้ไป | 1,194,320.45 | -0.38% |
| วัสดุก่อสร้างใช้ไป | 169,964.40 | -0.05% |
| วัสดุอื่นใช้ไป | 1,239,287.90 | -0.40% |
| ค่าซ่อมแซมอาคารและสิ่งปลูกสร้าง | 1,242,140.00 | -0.40% |
| ค่าซ่อมแซมครุภัณฑ์สำนักงาน | 201,608.50 | -0.06% |
| ค่าซ่อมแซมครุภัณฑ์ยานพาหนะและขนส่ง | 358,723.43 | -0.11% |
| ค่าซ่อมแซมครุภัณฑ์ไฟฟ้าและวิทยุ | 244,000.00 | -0.08% |
| ค่าซ่อมแซมครุภัณฑ์โฆษณาและเผยแพร่ | 21,293.00 | -0.01% |
| ค่าซ่อมแซมครุภัณฑ์วิทยาศาสตร์และการแพทย์ | 853,758.26 | -0.27% |
| ค่าซ่อมแซมครุภัณฑ์คอมพิวเตอร์ | 193,544.05 | -0.06% |
| ค่าซ่อมแซมครุภัณฑ์อื่น | 6,040.00 | 0.00% |

(นายจักริน สมบูรณ์พงษ์)

ผู้อำนวยการโรงพยาบาลวังทอง

หมายเหตุประกอบงบการเงิน

วังทอง, รพช.

งบแสดงผลการดำเนินงาน

ณ เดือน กันยายน 2566

| | | |
|-------------------------------------------------------------------|---------------|---------|
| ค่าจ้างเหมาบำรุงรักษาดูแลลิฟท์ | 26,750.00 | -0.01% |
| ค่าจ้างเหมาบำรุงรักษาสวนหย่อม | 309,674.00 | -0.10% |
| ค่าจ้างเหมาบำรุงรักษาครุภัณฑ์วิทยาศาสตร์และการแพทย์ | 80,000.00 | -0.03% |
| ค่าจ้างเหมาบำรุงรักษาเครื่องปรับอากาศ | 21,575.00 | -0.01% |
| ค่าจ้างเหมาซ่อมแซมบ้านพัก | 1,538,605.00 | -0.49% |
| ค่าเชื้อเพลิง | 127,239.50 | -0.04% |
| ค่าวัสดุ ค่าซ่อมแซมและบำรุงรักษา | 9,238,628.19 | -2.96% |
| ค่าจ้างเหมาบริการ | | |
| ค่าจ้างเหมาทำความสะอาด | 13,000.00 | 0.00% |
| ค่าจ้างเหมาประกอบอาหารผู้ป่วย | 3,339,513.00 | -1.07% |
| ค่าจ้างเหมารถ | 80,000.00 | -0.03% |
| ค่าจ้างเหมาดูแลความปลอดภัย | 330,000.00 | -0.11% |
| ค่าจ้างเหมาซักกรีต | 1,413,819.15 | -0.45% |
| ค่าจ้างเหมากำจัดขยะติดเชื้อ | 729,192.72 | -0.23% |
| ค่าจ้างเหมาบริการอื่น(สนับสนุน) | 3,265,322.83 | -1.04% |
| ค่าจ้างตรวจทางห้องปฏิบัติการ (Lab) | 6,730,337.09 | -2.15% |
| ค่าจ้างตรวจเอ็กซเรย์ (X-Ray) | 412,525.00 | -0.13% |
| ค่าจ้างเหมาบริการ | 16,313,709.79 | -5.22% |
| ค่าธรรมเนียมธนาคาร | | |
| ค่าธรรมเนียมธนาคาร | 476.00 | 0.00% |
| ค่าธรรมเนียมธนาคาร | 476.00 | 0.00% |
| ค่าสาธารณูปโภค | | |
| ค่าไฟฟ้า | 7,285,387.41 | -2.33% |
| ค่าน้ำประปาและน้ำบาดาล | 37,309.07 | -0.01% |
| ค่าโทรศัพท์ | 115,374.15 | -0.04% |
| ค่าบริการสื่อสารและโทรคมนาคม | 204,332.36 | -0.07% |
| ค่าไปรษณีย์และขนส่ง | 151,720.83 | -0.05% |
| ค่าสาธารณูปโภค | 7,794,123.82 | -2.49% |
| ค่าใช้สอยอื่น ๆ | | |
| ค่าเบี้ยประกันภัย | 23,738.30 | -0.01% |
| ค่าใช้สอยอื่น ๆ | 23,738.30 | -0.01% |
| ต้นทุนบริการ | | |
| ยาใช้ไป | 39,705,135.02 | -12.71% |
| วัสดุเภสัชกรรมใช้ไป | 745,329.03 | -0.24% |
| วัสดุทางการแพทย์ทั่วไปใช้ไป | 14,140,565.46 | -4.53% |
| วัสดุวิทยาศาสตร์และการแพทย์ใช้ไป | 14,403,670.37 | -4.61% |
| วัสดุบริโภคใช้ไป | 54,675.00 | -0.02% |
| วัสดุทันตกรรมใช้ไป | 1,127,529.21 | -0.36% |
| ต้นทุนบริการ | 70,176,904.09 | -22.46% |
| ค่าครุภัณฑ์มูลค่าต่ำกว่าเกณฑ์ | | |
| ค่าครุภัณฑ์มูลค่าต่ำกว่าเกณฑ์/ค่าจัดหาสินทรัพย์มูลค่าต่ำกว่าเกณฑ์ | 492,315.00 | -0.16% |
| ค่าครุภัณฑ์มูลค่าต่ำกว่าเกณฑ์ | 492,315.00 | -0.16% |
| ค่าใช้จ่ายจากการดำเนินงานอื่น | | |
| ค่าใช้จ่ายตามโครงการ (UC) (PP) | 318,013.00 | -0.10% |
| ค่าใช้จ่ายตามโครงการ (เงินงบประมาณ) | 287,561.57 | -0.09% |

(นายจักริน สมบูรณ์จันทร์)

ผู้อำนวยการโรงพยาบาลวังทอง

หมายเหตุประกอบงบการเงิน

วังทอง,รพช.

งบแสดงผลการดำเนินงาน

ณ เดือน กันยายน 2566

| | | |
|-----------------------------------------------------------------------------------|---------------|---------|
| ค่าใช้จ่ายอื่นๆ | 566,580.91 | -0.18% |
| ค่าใช้จ่ายตามโครงการ (เงินนอกงบประมาณ) | 2,253,153.08 | -0.72% |
| ค่ารักษาตามจ่าย UC ในสังกัด สป. สธ. | 62,266,519.12 | -19.93% |
| ค่ารักษาตามจ่าย UC นอกสังกัด สป. สธ. | 2,422,330.75 | -0.78% |
| ค่ารักษาตามจ่ายคนต่างด้าวและแรงงานต่างด้าว | 80,777.50 | -0.03% |
| ค่ารักษาตามจ่ายบุคคลที่มีปัญหาสถานะและสิทธิ | 39,619.00 | -0.01% |
| ค่าใช้จ่ายจากการดำเนินงานอื่น | 68,234,554.93 | -21.84% |
| ค่าเช่าสังฆาริมทรัพย์ | | |
| ค่าเช่าเบ็ดเตล็ด | 30,000.00 | -0.01% |
| ค่าเช่าสังฆาริมทรัพย์ | 30,000.00 | -0.01% |
| ค่าตอบแทน | | |
| ค่าตอบแทนเงินเพิ่มพิเศษแพทย์ไม่ทำเวชปฏิบัติฯ (บริการ) | 1,390,000.00 | -0.44% |
| ค่าตอบแทนเงินเพิ่มพิเศษทันตแพทย์ไม่ทำเวชปฏิบัติฯ (บริการ) | 670,000.00 | -0.21% |
| ค่าตอบแทนเงินเพิ่มเภสัชกรไม่ทำเวชปฏิบัติฯ (บริการ) | 440,000.00 | -0.14% |
| ค่าตอบแทนในการปฏิบัติงานของเจ้าหน้าที่ (บริการ) | 19,037,581.21 | -6.09% |
| ค่าตอบแทนในการปฏิบัติงานของเจ้าหน้าที่ (สนับสนุน) | 2,488,415.07 | -0.80% |
| ค่าตอบแทนการปฏิบัติงานชั้นสูตรพลศึกษา (เงินนอกงบประมาณ) | 108,000.00 | -0.03% |
| ค่าตอบแทนปฏิบัติงานแพทย์สาขาส่งเสริมพิเศษ | 860,000.00 | -0.28% |
| ค่าตอบแทนการปฏิบัติงานในลักษณะค่าเบี้ยเลี้ยงเหมาจ่าย (บริการ) - เงินงบประมาณ | 3,557,600.00 | -1.14% |
| ค่าตอบแทนการปฏิบัติงานในลักษณะค่าเบี้ยเลี้ยงเหมาจ่าย (สนับสนุน) - เงินงบประมาณ | 0.00 | 0.00% |
| ค่าตอบแทนการปฏิบัติงานในลักษณะค่าเบี้ยเลี้ยงเหมาจ่าย (บริการ) - เงินนอกงบประมาณ | 13,203,298.50 | -4.23% |
| ค่าตอบแทนการปฏิบัติงานในลักษณะค่าเบี้ยเลี้ยงเหมาจ่าย (สนับสนุน) - เงินนอกงบประมาณ | 174,800.00 | -0.06% |
| ค่าตอบแทนตามผลการปฏิบัติงาน (บริการ) - เงินนอกงบประมาณ | 2,055,305.44 | -0.66% |
| ค่าตอบแทนตามผลการปฏิบัติงาน (สนับสนุน) - เงินนอกงบประมาณ | 170,544.50 | -0.05% |
| ค่าตอบแทนการปฏิบัติงานอื่น -เงินงบประมาณ | 0.00 | 0.00% |
| ค่าตอบแทนการปฏิบัติงานอื่น-เงินนอกงบประมาณ | 33,600.00 | -0.01% |
| ค่าตอบแทน | 44,189,144.72 | -14.14% |
| ค่าเสื่อมราคาและค่าตัดจำหน่าย | | |
| ค่าเสื่อมราคา -อาคารเพื่อการพักอาศัย | 373,612.05 | -0.12% |
| ค่าเสื่อมราคา - อาคารสำนักงาน | 1,292,727.62 | -0.41% |
| ค่าเสื่อมราคา - สิ่งปลูกสร้าง | 4,887.88 | 0.00% |
| ค่าเสื่อมราคา -ระบบประปา | 1,444.03 | 0.00% |
| ค่าเสื่อมราคา-ระบบถนนภายใน | 20,999.96 | -0.01% |
| ค่าเสื่อมราคา-ครุภัณฑ์สำนักงาน | 6,616.29 | 0.00% |
| ค่าเสื่อมราคา-ยานพาหนะและอุปกรณ์การขนส่ง | 134,301.22 | -0.04% |
| ค่าเสื่อมราคา-ครุภัณฑ์วิทยาศาสตร์ และการแพทย์ | 2,335,453.68 | -0.75% |
| ค่าเสื่อมราคาและค่าตัดจำหน่าย | 4,170,042.73 | -1.33% |
| ค่าเสื่อมราคา - อาคารและสิ่งปลูกสร้าง Interface | | |
| ค่าเสื่อมราคาอาคารเพื่อการพักอาศัย - Interface | 723,619.83 | -0.23% |
| ค่าเสื่อมราคาอาคารสำนักงาน- Interface | 1,092,043.29 | -0.35% |
| ค่าเสื่อมราคาส่งปลูกสร้าง -Interface | 280,469.55 | -0.09% |
| ค่าเสื่อมราคาประปา -Interface | 25,943.57 | -0.01% |
| ค่าเสื่อมราคาประปาบาดน้ำเสีย - Interface | 26,520.10 | -0.01% |
| ค่าเสื่อมราคาประปาโทรศัพท์ - Interface | 4,495.06 | 0.00% |
| ค่าเสื่อมราคาประปาถนนภายใน - Interface | 48,615.69 | -0.02% |


 (นายจักริน สมบูรณ์จันทร์)
 ผู้อำนวยการโรงพยาบาลวังทอง

หมายเหตุประกอบงบการเงิน

วังทอง,รพช.

งบแสดงผลการดำเนินงาน

ณ เดือน กันยายน 2566

| | | |
|----------------------------------------------------------------|-----------------------|----------------|
| ค่าเสื่อมราคาครุภัณฑ์สำนักงาน- Interface | 1,599,859.39 | -0.51% |
| ค่าเสื่อมราคาครุภัณฑ์ยานพาหนะและขนส่ง -Interface | 1,147,868.66 | -0.37% |
| ค่าเสื่อมราคาครุภัณฑ์ไฟฟ้าและวิทยุ - Interface | 61,429.60 | -0.02% |
| ค่าเสื่อมราคาครุภัณฑ์โฆษณาและเผยแพร่ - Interface | 102,129.68 | -0.03% |
| ค่าเสื่อมราคาครุภัณฑ์การเกษตร- Interface | 68,178.17 | -0.02% |
| ค่าเสื่อมราคาครุภัณฑ์ก่อสร้าง -Interface | 5,630.01 | 0.00% |
| ค่าเสื่อมราคาครุภัณฑ์วิทยาศาสตร์และการแพทย์ -Interface | 8,488,115.61 | -2.72% |
| ค่าเสื่อมราคาอุปกรณ์คอมพิวเตอร์ - Interface | 708,195.52 | -0.23% |
| ค่าเสื่อมราคาครุภัณฑ์งานบ้านงานครัว -Interface | 32,443.64 | -0.01% |
| ค่าเสื่อมราคาครุภัณฑ์อื่น - Interface | 28,766.00 | -0.01% |
| ค่าตัดจำหน่ายโปรแกรมคอมพิวเตอร์-Interface | 123,243.38 | -0.04% |
| ค่าเสื่อมราคา - อาคารและสิ่งปลูกสร้าง Interface | 14,567,566.75 | -4.66% |
| ค่าใช้จ่ายเงินอุดหนุน - เพื่อกำหนดดำเนินงาน | | |
| บัญชีค่าใช้จ่ายช่วยเหลือตามมาตรการของรัฐ (งบกลาง โควิด) | 1,039,412.50 | -0.33% |
| ค่าใช้จ่ายเงินอุดหนุน - เพื่อกำหนดดำเนินงาน | 1,039,412.50 | -0.33% |
| หนี้สูญและหนี้สงสัยจะสูญ | | |
| หนี้สงสัยจะสูญ-ลูกหนี้คำรักษา-ชำระเงิน OP | 70,953.52 | -0.02% |
| หนี้สงสัยจะสูญ-ลูกหนี้คำรักษา-ชำระเงิน IP | 33,845.90 | -0.01% |
| หนี้สูญและหนี้สงสัยจะสูญ | 104,799.42 | -0.03% |
| ค่าใช้จ่ายดำเนินงาน | 350,005,081.99 | -112.00% |
| ขาดทุนจากรายการพิเศษ | | |
| ค่าใช้จ่ายอื่น | | |
| ค่าสวัสดิการสังคม-อื่น | 526,342.75 | -0.17% |
| ค่าใช้จ่ายโครงการผลิตบุคลากรทางการแพทย์ | 960,000.00 | -0.31% |
| ค่าใช้จ่ายลักษณะอื่น | 81,478.04 | -0.03% |
| ค่าใช้จ่ายอื่น-เงินนอกงบประมาณโอนไป สสจ./รพช./รพท./รพช./รพ.สต. | 13,586,035.99 | -4.35% |
| ค่าใช้จ่ายอื่น | 15,153,856.78 | -4.85% |
| ขาดทุนจากรายการพิเศษ | 15,153,856.78 | -4.85% |
| ค่าใช้จ่าย | 365,158,938.77 | -116.85% |
| รายได้ / ค่าใช้จ่าย | -52,661,139.83 | -16.85% |
| | -52,661,139.83 | -16.85% |


 (นายจักริน สมบูรณ์จันทร์)
 ผู้อำนวยการโรงพยาบาลวังทอง